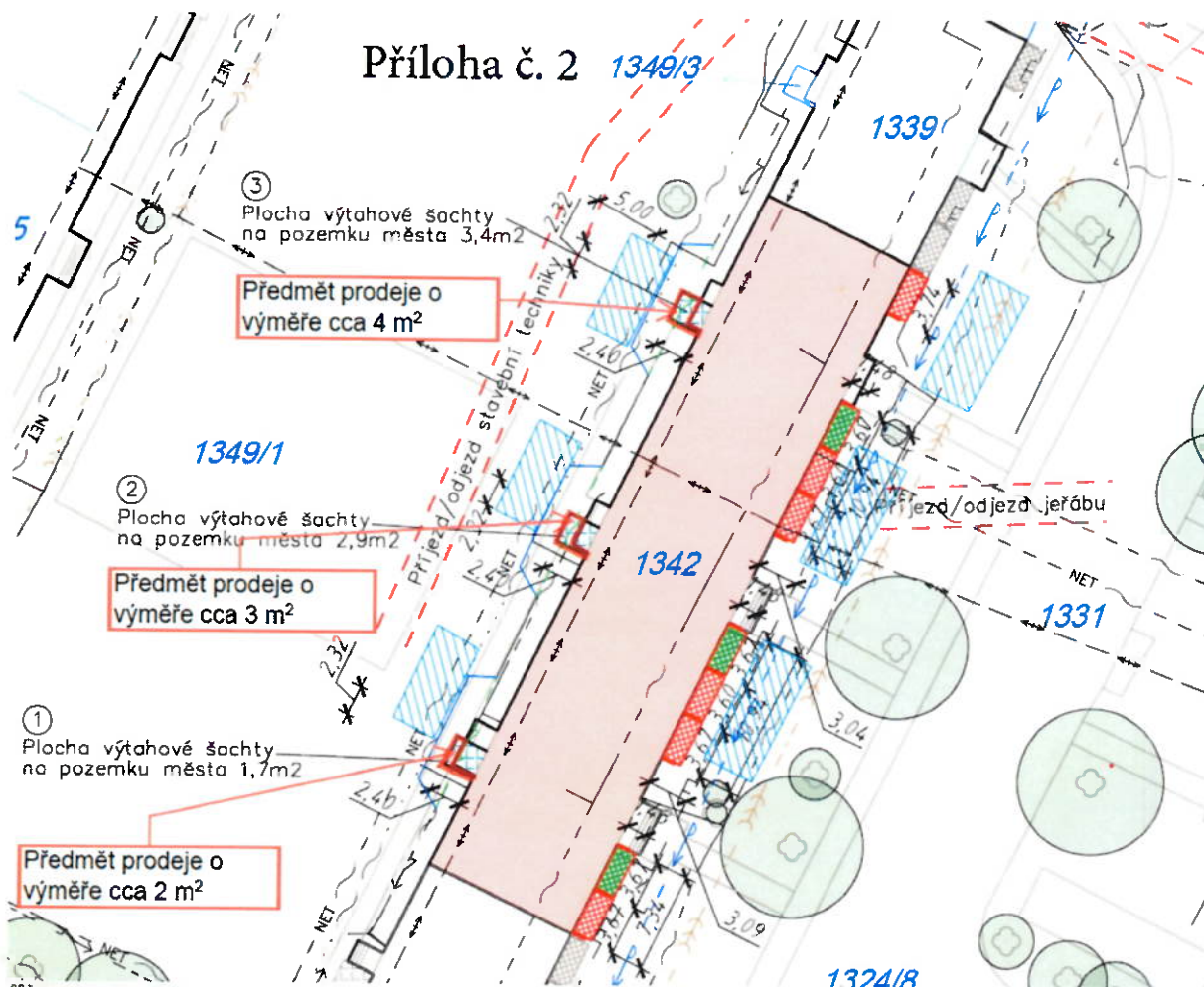










## Příloha č. 2 1349/3



### LEGENDA PLOCH A ZNAČENÍ:

	ŘEŠENÝ OBJEKT – Zednická 949/3, 949/5, 949/7, Poruba, 708 00 Ostrava, Parc.č. 1342, 1331, 1349/1; k.ú. Poruba [715174]
	STÁVAJÍCÍ OBJEKTY (STÁVAJÍCÍ OKOLNÍ ZÁSTAVBA)
	PŘÍSTAVBA PŘEDSAZENÝCH, ZAVĚŠENÝCH, PREFABRIKOVANÝCH LODŽIÍ, 6 SLOUPCŮ LODŽIÍ PO 5 ks (CELKEM 30ks). JEDNOTLIVÉ SLOUPCE NOVÝCH LODŽIÍ BUDOU ZAČÍNAT NAD STÁVAJÍCÍM TERÉNEM V 1.NP A BUDOU UKONČENY POD STÁVAJÍCÍ ŘÍMSOU OBJEKTU ZASTŘEŠENÍM.
	PŘÍSTAVBA PŘEDSAZENÝCH, ZAVĚŠENÝCH, PREFABRIKOVANÝCH LODŽIÍ, 3 SLOUPCE LODŽIÍ PO 4 ks. SLOUPEC NOVÝCH LODŽIÍ ZAČÍNÁ NAD STÁVAJÍCÍM TERÉNEM V 2.NP A BUDE UKONČEN POD STÁVAJÍCÍ ŘÍMSOU OBJEKTU ZASTŘEŠENÍM.
	PŘÍSTAVBA NOVÝCH VENKOVNÍCH VÝTAHŮ K BD
	PLOCHA ZAŘÍZENÍ STAVENIŠTĚ – SKLADOVÁ PLOCHA
	PŘÍJEZD KE STAVBĚ, VÝJEZD ZE STAVBY
	KATASTRÁLNÍ MAPA (DKM), PARCELNÍ ČÍSLA POLOHOPIS

### POZNÁMKA:

PRO MOŽNÝ POJEZD TĚŽKÉ TECHNIKY (AUTOJEŘÁBU) JE NUTNÉ V MÍSTECH VEDENÍ INŽ. SÍTI A PLOCHU ZPEVNIT PLASTOVÝMI POJÍZDNÝMI DESKAMI, KTERÉ BUDOU ULOŽENY S PŘESAHEM min. 1,5m NA KAŽDOU STRANU OD OSY VEDENÍ. PREFA. ŽEL. BET. PANELE NOVÝCH LODŽIÍ BUDOU NA SKLADOVÉ PLOŠE UKLÁDANY NA DŘEVĚNÉ TRÁMKY NA ROSTLÉ ZEMINĚ.

ZAŘÍZENÍ STAVENIŠTĚ A POJEZD TĚŽKÉ TECHNIKY JE NUTNÉ UMÍSTIT MIMO KOŘENOVOU ZÓNU, NEBO NAVRHNOUT OPATŘENÍ PRO JEJICH OCHRANU. NAPŘ. UMÍSTĚNÍ OCHRANNÝCH PANELOU NA TERÉN V DOSTATEČNÉ VZDÁLENOSTI OD PAT KMENŮ STROMU, MIN 2,5m. VYVÁZÁNÍ VĚTVÍ ČI ZMĚNOU PŘÍJEZDU TĚŽKÉ TECHNIKY MIMO VZROSTLÉ STROMY.

Pozn. – PLOCHA LODŽIÍ NAD TERÉNEM 48,6m<sup>2</sup> (PLOCHA NAD POZEMKEM MĚSTA 48,6m<sup>2</sup>)

Pozn. – PLOCHA VÝTAHOVÉ ŠACHTY NA TERÉNU 16,8m<sup>2</sup> (PLOCHA NA POZEMKU MĚSTA 1–1,7m<sup>2</sup>, 2–2,9m<sup>2</sup>, 3–3,4m<sup>2</sup>, celkově 8m<sup>2</sup>)