

Statutární město Ostrava



Koncepce prevence kriminality statutárního města Ostravy na období 2009 - 2011

I. Úvod

Prevence kriminality je definována jako ofenzivní strategie boje s trestnou činností. Představuje soubor nejrůznějších aktivit zaměřených na odstranění, blokaci či oslabování příčin kriminality a kriminogenních faktorů. Spočívá ve snaze kriminalitě předcházet, snížit pravděpodobnost vzniku a výskytu trestných činů a redukovat sociálně patologické jevy, které představují podhoubí kriminality.¹

Preventivní aktivity se uskutečňují na celostátní, regionální i místní úrovni, v rámci primární, sekundární a terciární² prevence.

Prevence kriminality zahrnuje³:

- **sociální opatření, která se zabývají sociálními a ekonomickými problémy**, zaměřují se na ohrožené jedince a jejich rodiny, na skupiny obyvatel a městské části s cílem změnit nepříznivé socioekonomické prostředí;
- **situační opatření** - jejich cílem je omezování příležitostí k páčání trestné činnosti, zvyšování možnosti dopadení pachatele, snižování zisků z trestné činnosti zejména technickými opatřeními;
- **informování občanů a jejich aktivizace** – zprostředkování informací o bezpečnostní situaci, o účinných formách obrany před trestnou činností a zapojení občanů do aktivního způsobu zvyšování vlastní bezpečnosti i bezpečí svého okolí;
- **budování realizačních kapacit** – posilování systému prevence kriminality včetně podmínek pro realizaci národních, regionálních a lokálních preventivních strategií a zajištění jejich finanční podpory;

Hlavní cílové skupiny, na které se preventivní působení zaměřuje, lze charakterizovat jako skupiny ohrožené sociálně patologickými jevy, případně s kriminální zkušeností. Zde patří zejména děti a mladiství, skuteční či potenciální pachatelé a oběti trestných činů.

II. Prevence kriminality v České republice⁴

Vláda České republiky přijímá od roku 1996 střednědobé strategické materiály pro oblast prevence kriminality, které zaručují kontinuitu realizace preventivní politiky státu, její zkvalitňování a usměrňování podle vývoje trestné činnosti a potřeb praxe.

Aktuálním strategickým materiálem je Strategii prevence kriminality na léta 2008 až 2011, která byla schválena usnesením vlády ČR č. 1150 ze dne 15. října 2007 (dále jen „Strategie“). Vláda v ní definuje základní priority, principy a okruhy preventivní politiky státu na dané období. Strategie si klade za cíl **dále zvyšovat pocit bezpečí občanů a snižovat míru a závažnost trestné činnosti.**

¹ Podle: Havrdová, E. (ed.): Tvorba realizace projektů prevence kriminality mládeže. Centrum pro veřejnou politiku 2007.

² **Primární prevence** se zaměřuje na kořeny delikvence, na hlubší příčiny kriminálního jednání. Zahrnuje celou populaci, dospělé i děti. **Sekundární prevence** se zaměřuje na konkrétní rizikové jedince a skupiny obyvatelstva, úžeji vymezené podle věku, druhu ohrožení, teritoria apod. Usiluje o odvrácení od kriminálního jednání a aktivní podporu společensky akceptovaného chování. **Terciární prevence** představuje resocializační a reintegrační opatření směřující k těm, kteří trestný čin již spáchali, na lokality, které již byly kriminalitou zasaženy a na osoby, které se již staly oběťmi trestných činů. Zdroj: Strategie prevence kriminality na léta 2008-2011

³ Zdroj: Strategie prevence kriminality na léta 2008-2011

⁴ Podle Strategie prevence kriminality na léta 2008-2011

Priority Strategie:

- snižování majetkové a násilné kriminality;
- eliminace rizikových sociálně patologických jevů;
- omezování příležitostí k páčání trestné činnosti;
- zvyšování rizika dopadení pachatele;
- informování občanů o možnostech ochrany před trestnou činností;

Cílové skupiny:

- **pachatelé** (především mládež, mladí dospělí, recidivisté, pachatelé se základním vzděláním, vyučení, pachatelé bez kvalifikace);
- **oběti** (především dětské oběti především mravnostní, násilné a majetkové trestné činnosti, dětské oběti šikany, oběti násilné trestné činnosti, včetně domácího násilí, oběti obchodování s lidmi, oběti majetkové kriminality, oběti rasově, národnostně nebo nábožensky motivovaných trestných činů);
- **rizikovní jedinci v postavení potenciálních pachatelů nebo obětí** (především predelikventní děti a mládež, rodiny dětí s poruchami chování, sociálně vyloučení jedinci a skupiny, ženy, senioři, osoby se zdravotním postižením a sociálním handicapem, osaměle žijící osoby, cizinci, příslušníci národnostních a etnických menšin, dlouhodobě nezaměstnaní a obtížně zaměstnatelní, obyvatelé prostorově vyloučených lokalit, osoby mající problémy s placením nájemného a dalších finančních pohledávek, osoby propuštěné z výkonu trestu;

Důraz bude kladen na plošné zavádění Systému včasné intervence a Týmů pro mládež a legislativní ukotvení prevence kriminality.

Systém prevence kriminality v ČR

Strategie přináší výraznou změnu v systému prevence kriminality v ČR – rozdělení systému prevence kriminality do tří úrovní – republikové, krajské a městské.

- **Republiková úroveň**
Úkolem republikové úrovně prevence kriminality je koordinovat preventivní aktivity jednotlivých článků systému, zkvalitňovat systém prevence po stránce personální, metodické a informační, zabezpečovat realizaci meziresortních a celorepublikových projektů, vytvářet podmínky pro finanční zabezpečení realizace úkolů vyplývajících ze Strategie. Tuto úroveň zabezpečuje Ministerstvo vnitra.
- **Krajská úroveň**
Úkolem krajské úrovně je vytvořit preventivní politiku v rámci své působnosti, koordinovat ji a zabezpečovat po metodické, konzultační a částečně po finanční stránce.
- **Městská úroveň**
Úkolem městské úrovně je vytvoření komplexního přístupu k prevenci kriminality. Cílem městského programu prevence kriminality je ochrana lokálních komunit před kriminalitou, zvyšování pocitu bezpečí občanů, snižování majetkové a násilné kriminality, eliminace kriminálně rizikových sociálně patologických jevů, kooperace všech institucí, integrace Policie ČR do preventivních aktivit města a její orientace na strategii Community policing.

Realizace Městského programu prevence kriminality statutárního města Ostravy

Městský program prevence kriminality pro léta 2008 – 2011 umožňuje, po splnění stanovených podmínek, realizovat preventivní projekty zaměřené na řešení místních problémů, poskytuje možnost metodické a konzultační pomoci a čerpání státních finančních prostředků z kapitoly Ministerstva vnitra. Program navazuje na programy prevence kriminality na místní úrovni realizované v letech 1996 – 2007 jako Komplexní součinnostní program a Program prevence kriminality na místní úrovni – Partnerství.

Ministerstvo vnitra stanovilo podmínky nutné pro organizaci, přípravu a realizaci městských programů prevence kriminality. Město je splnilo zřízením funkce manažera prevence kriminality (usnesení RM č. 3087/48 ze dne 8. 1. 2008), ustavením pracovní skupiny prevence kriminality (usnesení RM č. 961/16 ze dne 27. 3. 2007) a každoročním finančním zabezpečením programu v minimální výši 20% celkových nákladů po celé období platnosti programu (usnesení ZM č 740/13 ze dne 12. 12. 2008). Realizace Městského programu prevence kriminality je podmíněna zpracováním **Koncepce prevence kriminality statutárního města Ostravy na léta 2009 – 2011** včetně bezpečnostní analýzy města.

III. Výchozí údaje pro koncepci prevence kriminality

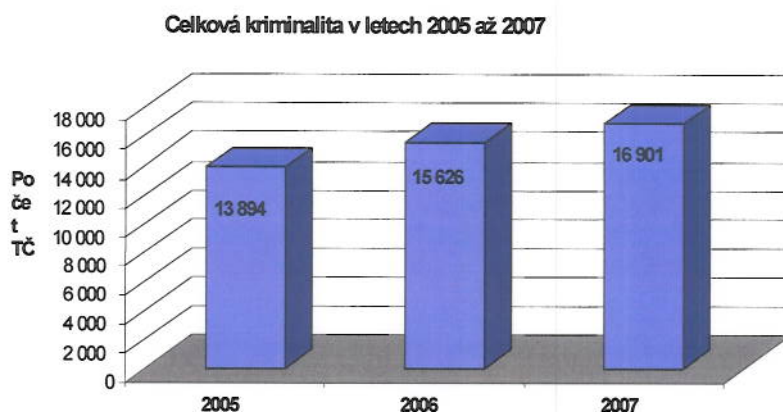
1. Bezpečnostní analýza

Zpracování bezpečnostní analýzy je předpokladem zpracování koncepce prevence kriminality statutárního města Ostravy. Zahrnuje analýzu kriminality, sociálně-demografickou analýzu a institucionální analýzu.

Analýza kriminality (viz Příloha č. 1)

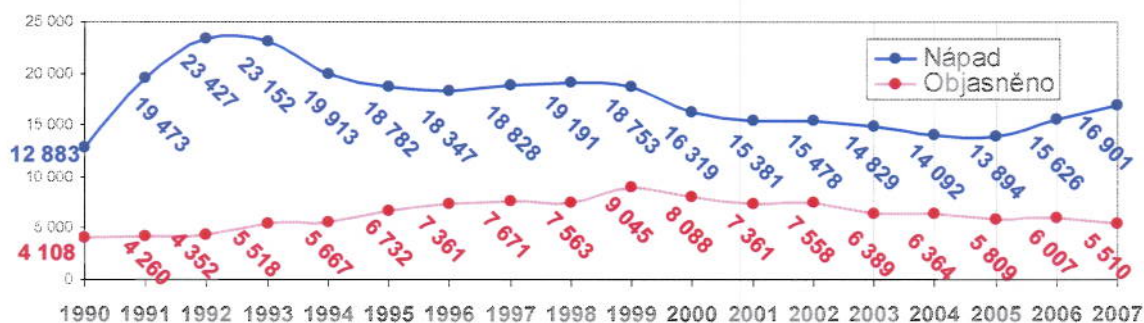
Analýza kriminality byla zpracována městským ředitelstvím Policie České republiky Ostrava. Obsahuje rozbor vývoje kriminality ve městě, údaje o celkové kriminalitě⁵, základních druzích trestné činnosti, struktuře pachatelů, nápadu trestné činnosti podle jednotlivých policejních oddělení a vyhodnocení bezpečnostních rizik.

Z analýzy vyplývá, že bezpečnostní situace na území města Ostravy a struktura páchané trestné činnosti se nijak významně neodlišuje od stejných parametrů podobně velkých měst. Bezpečnostní situaci lze považovat za stabilizovanou, a to i přes nárůst zjištěné celkové kriminality.

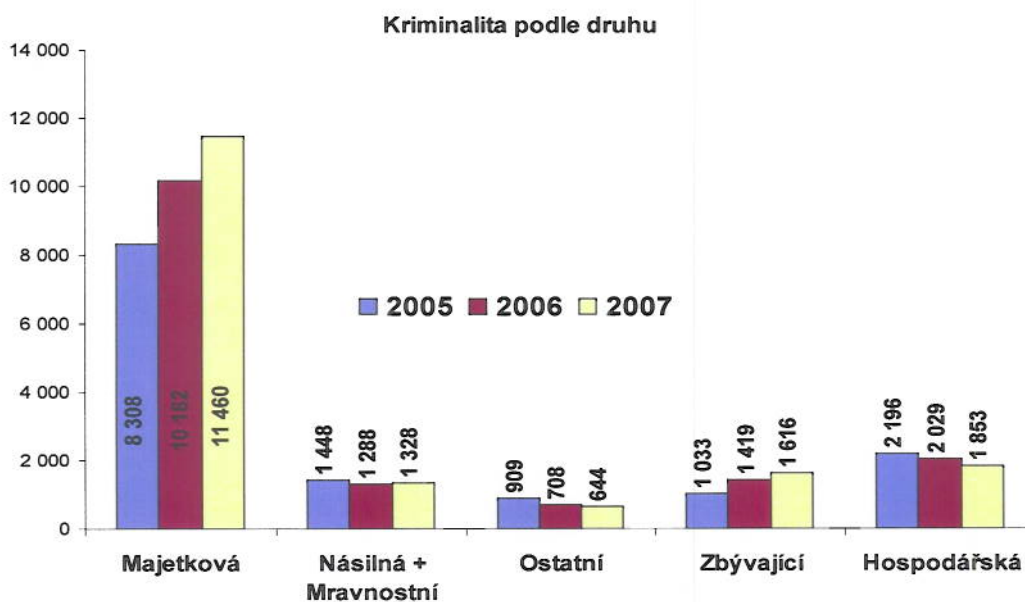


⁵ Celkovou kriminalitou se rozumí veškerá trestnou činnost, zaevidována MŘ PČR Ostrava. Policie ČR dělí celkovou kriminalitu na oblast kriminality obecné, hospodářské a kriminality zbyvajících. Obecná kriminalita je tvořena kriminalitou násilnou, mravnostní, majetkovou a ostatními obecně-kriminálními činy.

Vývoj celkového nápadu a objasňovanosti trestné činnosti
v Ostravě v letech 1990 - 2007



Hlavní příčinou nárůstu zjištěné celkové kriminality byl stoupající počet majetkových trestných činů, který je vnímán jako vážný problém. Na rostoucím trendu u majetkové kriminality má podíl zejména zvýšený nápad bagatelní trestné činnosti jako vloupání do vozidel a krádeže věcí z nich a krádeže prosté. Hospodářská a ostatní kriminalita v uvedených letech klesala. Nárůst zbývající kriminality byl způsoben nárůstem dopravních nehod silničních - nedbalostních.



Nejvíce zatíženými policejními odděleními⁶ v letech 2005 - 2007 byla obvodní oddělení Mariánské Hory a Hrabůvka, v posledním roce podobného zatížení poprvé dosáhlo také obvodní oddělení Poruba 1.

⁶ Městské ředitelství Ostrava má na svém teritoriu celkem 11 obvodních oddělení - Mariánské Hory, Poruba 1, Přívoz, Radvanice, Ostrava 1 (Střed), Vítkovice, Zábřeh, Slezská Ostrava, Kunčice, Hrabůvka a Poruba 2. Územní působnost jednotlivých obvodních oddělení městského ředitelství ovšem není shodné s územním členěním města Ostravy.

Nejvyšší podíl na celkové páchané kriminalitě měli recidivisté (57,12 %), kteří páchali zejména majetkovou trestnou činnost, dále byl zaznamenán vysoký podíl nezletilých (8,66 %) a mladistvých (9,68 %) pachatelů na celkové páchané kriminalitě, zejména na loupežích.

K analýze kriminality je připojena zpráva o bezpečnostní situaci z pohledu Městské policie Ostrava (viz Příloha č. 2). Ze zprávy vyplývá, že počet evidovaných přestupků klesá, a to již od roku 2003. Mezi evidovanými přestupky převažovaly kromě přestupků na úseku dopravy (52%) přestupky proti veřejnému pořádku (30%), dále pak přestupky na úseku ochrany před alkoholismem a jinými toxikomaniemi (16%).

Sociálně demografická analýza (viz Příloha č. 3)

Analýza se zaměřuje především na kriminálně rizikové skupiny a jevy ve městě. Obsahuje základní údaje o obyvatelstvu, nezaměstnanosti, kumulaci sociálně a kulturně znevýhodněných skupin obyvatelstva, informace o charakteru osídlení, dávkách sociální pomoci a údaje orgánů sociálně - právní ochrany dětí a sociálních kurátorů.

Ze zpracované analýzy vyplývá, že počet obyvatel města se snižuje a současně dochází ke stárnutí populace. Ve srovnání s jinými velkými městy Ostrava zaostává v úrovni vzdělanosti obyvatel, což je dáno skladbou ekonomické základny s vyšším zastoupením dělnických profesí.

Významnými faktory, které podmiňují výskyt trestné činnosti jsou nezaměstnanost a chudoba. Z tohoto hlediska patří Ostrava k nejpostiženějším.

Přestože míra nezaměstnanosti v okrese Ostrava poklesla (9,4%), stále patří k nejvyšším v rámci České republiky. Pozitivním jevem je zvýšení počtu volných pracovních míst. Výrazně negativním rysem je naopak rostoucí délka evidence, kdy více než polovina všech nezaměstnaných v okrese Ostrava je bez práce déle než jeden rok. Problematická je také věková struktura uchazečů o zaměstnání, kdy téměř třetina nezaměstnaných je starších 50 let.

Z hlediska vyplacených sociálních dávek⁷ vede Ostrava mezi okresy Moravskoslezského kraje. Ten vyplatil za sociální dávky v roce 2006 téměř 5 mld. Kč a zaujímá tak v celorepublikovém srovnání krajů první místo.

Důsledkem vyšší míry nezaměstnanosti a vyšší míry chudoby je koncentrace sociálně vyloučených osob a lokalit. Problematické lokality (sociálně vyloučené lokality a rizikové lokality z hlediska městské policie) se nacházejí na území sedmi městských obvodů: Moravská Ostrava a Přívoz, Slezská Ostrava, Vítkovice, Mariánské Hory a Hulváky, Radvanice a Bartovice, Poruba, Ostrava-Jih a Svinov.

Celková rozloha města Ostravy je v současnosti 214,2 km², nicméně velikost jednotlivých městských obvodů je značně odlišná. Obyvatelstvo Ostravy je rozmístěno velmi nerovnoměrně, nejvíce je koncentrováno do území s panelovými sídlišti (Ostrava- Jih a Poruba, přičemž největší koncentrace je na sídlišti Dubina).

⁷ Dávky státní sociální podpory

Institucionální analýza (viz Příloha č. 4)

V oblasti prevence kriminality působí na území statutárního města Ostravy subjekty státní správy a samosprávy, příspěvkové organizace a nestátní neziskové organizace.

Subjekty státní správy a samosprávy

Oddělení prevence kriminality a protidrogové problematiky Magistrátu města Ostravy připravuje programy prevence kriminality na místní úrovni, koordinuje preventivní aktivity.

Skupina podpory kvality, městské ředitelství Policie ČR Ostrava se v oblasti prevence kriminality orientuje na metody práce ve smyslu Community policing, svými projekty usiluje o zmírnění nápadu trestné činnosti zejména v oblasti majetkových trestných činů.

Městská policie Ostrava realizuje preventivní a prezentační akce určené zejména dětem a mládeži, seniorům. Disponuje řadou technických prostředků, které využívá v rámci prevence – jedná se především o městský monitorovací kamerový dohlížecí systém.

Probační a mediační služba Ostrava koordinuje společensky prospěšné řešení konfliktů spojených s trestnou činností, zajišťuje výkon alternativních trestů a výchovných opatření pro mladistvé a nezletilé pachatele trestné činnosti.

Příspěvkové organizace – specializovaná školská zařízení - Diagnostický ústav a Středisko výchovné péče Ostrava - Kunčičky, zabývají se diagnostikou, redukcí a resocializací dětí a mládeže s rizikem, pedagogicko psychologické poradny poskytují odbornou psychologickou a pedagogickou péči, Centrum sociálních služeb - Krizové centrum pro děti a rodinu poskytuje pomoc a podporu dětem a rodinám v náročné životní situaci. Na území města Ostravy je 62 základních škol, které realizují své vlastní projekty v oblasti prevence kriminality a minimální preventivní programy prevence sociálně patologických jevů ve spolupráci s krajským úřadem a pedagogicko psychologickou poradnou.

Nestátní neziskové organizace poskytují především služby sociálního poradenství, sociální prevence a další aktivity s těmito službami související.

V oblasti poradenství zauímají významné místo poradny a intervenční centra. Zajišťují pomoc obětem domácího násilí a trestných činů (Bílý kruh bezpečí, Slezská diakonie), sociálně právní poradny poskytují pomoc při řešení dopadů nepříznivé sociální situace jednotlivců a rodin a obětem lichvy (Vzájemné soužití o.s., Společně – Jekhetane o.s., Centrom o.s., Diecézní charita ostravsko – opavská, Slezská diakonie), a poradny pro osoby zneužívající návykové látky a jejich rodinné příslušníky (Renarkon, o.p.s.).

Subjekty poskytující služby v oblasti sociální prevence se nejčastěji věnují rizikovým skupinám dětí a mládeže, občanům ohroženým sociálním vyloučením a sociálně vyloučeným osobám. Mezi největší poskytovatele těchto služeb patří Salesiánské středisko Don Bosco, Charita Ostrava, Armáda spásy, Diakonie ČCE, Slezská diakonie, Centrom o.s., Vzájemné soužití o.s.

Z ostatních aktivit jsou významné probační programy pro dospělé a mládež, které realizuje Kofoedova škola a Bílý nosorožec, o.p.s., integrační program pro osoby po návratu z výkonu trestu a možnost výkonu trestu obecně prospěšných prací poskytuje Nová šance, o.s.

2. Výzkum postojů občanů Ostravy k pocitu bezpečnosti ve městě

V červnu roku 2008 byl v Ostravě realizován výzkum⁸, který sledoval postoje občanů města Ostravy k bezpečnosti ve městě.

Spokojenost občanů s bezpečností ve městě

Spokojenost občanů města Ostravy s životem ve městě z hlediska bezpečnosti dosahuje podprůměrné hodnoty (hodnocení 3,88)⁹. Nejméně spokojeni jsou nezaměstnaní a důchodci, více spokojeni jsou studenti. Obecné důvody nespokojenosti jsou zvyšování kriminality, nedostatek policistů a hlídek, malá bezpečnost.

Spokojenost občanů s bezpečností z hlediska místa

Nejméně bezpečni se cítí občané v městském obvodu Moravská Ostrava a Přívoz, ve Vítkovicích, dále pak v Mariánských Horách a Hulvákách, v obvodu Ostrava-Jih a ve Slezské Ostravě. Důvodem je vyšší zastoupení rómské populace, v obvodu Ostrava-Jih je to pak také výskyt narkomanů, vysoká kriminalita a hustota zástavby a obyvatel. Za nejbezpečnější jsou považovány obvody Poruba, Hošťákovice a Polanka nad Odrou.

Čeho se občané obávají nejvíce

Občané se nejvíce obávají těch obyvatel, kteří jsou podle nich nejčastějšími pachateli trestných činů: alkoholici, gambleři a drogově závislí (78%), další obávanou skupinou jsou recidivisté (45,3%) a Romové (37%). Dále se také obávají cizinců a bezdomovců. Nejčastějšími delikty, se kterými se občané setkali, jsou kapesní krádeže (47%), výtržnictví 40% a loupež (27%). Nejvíce se občané obávají kapesních krádeží (81%), loupeže (80%), vloupání do nemovitosti (78%) a úmyslného ublížení na zdraví (71%).

Spokojenost občanů s prací Policie ČR

Spokojenost s prací Policie ČR je mírně podprůměrná (hodnocení 3,74)⁹. Důvodem je nízká aktivita policistů, policisty není vidět, nejsou tam, kde mají být“. Naopak jsou občané, kteří vyjadřují spokojenost s tím, že policisté jsou na ulicích vidět často“.

Spokojenost s prací Městské policie Ostrava¹⁰

Průměrné hodnocení 3,02⁹. Obyvatelé hodnotí kontakt s městskou policií jako poměrně častý. Nejlépe hodnocenou oblastí je hlídkování u přechodů pro chodce, asistence u sportovních utkání a preventivní programy pro děti. Naopak nejhůře je hodnocena ochrana majetku, kontrola sběren odpadu. Obyvatelé Ostravy by jednoznačně uvítali větší úsilí městské policie v pochůzkové činnosti.

Preventivní aktivity

S informacemi o prevenci násilí se setkalo pouze 43% občanů, nejčastěji v televizi, denním tisku a ve škole či na letáku ve schránce. O preventivních aktivitách se lidé nejvíce dozvídají v televizi (70%), zároveň je považováno toto médium za nejefektivnější. 92 % respondentů by uvítala nějakou aktivitu v oblasti prevence kriminality. Zajišťovat by je měla policie a stát formou programů ve školách. Za nejpřínosnější programy jsou považovány přednášky na školách (87%), stavby sportovišť a plácků (86%), zvýšení počtu policistů v ulicích (85%), zavedení většího počtu kamer do ulic (85%), zlepšení osvětlení ulic (83%), podpora aktivit dětských a mládežnických organizací (82%), zlepšení technického vybavení policie (80%),

⁸ Prevence kriminality. Semi-kvalitativní výzkum realizovaný v roce 2008 společností Datamar.

⁹ Hodnocení na škále 1-6

¹⁰ Výzkum Spokojenosti občanů Ostravy s fungováním Městské policie Ostrava. Realizován v roce 2007 společností Datamar.

programy snižování nezaměstnanosti (79%). Nejméně přínosnými aktivitami je podle občanů vytváření občanských hlídek (podporuje 45%), kulturní vzdělávací akce pro Rómy (podporuje 37%) a podpora aktivit církví (podporuje 23%). Zapojit se do těchto aktivit je ochotno pouze 31 % respondentů. Nejčastěji rodiny s dětmi a studenti formou akcí pro děti a mládež, ve školách, případně formou přednášek aj.

Postoje občanů ke kamerovému systému

84% občanů vnímá rozšiřování systému pozitivně, cítí se bezpečněji. Rozšíření kamerového systému do místa svého bydliště podporuje dokonce 94 % respondentů. Ovšem 60% respondentů se necítí být dostatečně informováno o kamerovém systému (nejsou informováni, neví, kde kamery jsou). Nejvíce podporují tato opatření tzv. singles 92%, nejméně studenti a nezaměstnaní.

3. Zkušenosti s realizací programů

Statutární město Ostrava již od roku 1996 zpracovává strategické dokumenty, na jejichž základě byl vytvořen systém aktivit prevence kriminality opírající se o analytickou a vyhodnocovací činnost policie a spolupráci se státními i nestátními organizacemi působícími na území města.

Od roku 1996 se statutární město Ostrava zapojilo do Komplexního součinnostního programu prevence kriminality. Díky tomuto programu se podařilo zkvalitnit a rozšířit síť institucí poskytujících preventivně sociální služby, zlepšila se koordinace na místní úrovni a spolupráce mezi těmito subjekty. Město se dále zapojilo do Programu prevence kriminality na místní úrovni – Partnerství, který v roce 2003 navázal na zkušenosti Komplexního součinnostního programu pilotním projektem „Řešení bezpečnosti a veřejného pořádku v oblasti ulice Stodolní“. Díky Programu Partnerství byla posílena partnerská role Policie ČR, zejména při identifikaci problémů a v jejím aktivním zapojení do preventivních aktivit města.

Projekty SMO v rámci programů prevence kriminality MV ČR v letech 1996 – 2008

Rok	Počet projektů	Dotace MV ČR	Podíl města	Jiné zdroje	Celkem
1996	6	1 210 000	1 316 158	91 081	2 617 239
1997	15	4 073 000	522 900	1 593 055	6 188 955
1998	21	7 304 000	684 198	3 485 750	11 473 948
1999	18	7 579 000	380 423	1 085 944	9 045 367
2000	12	5 506 000	238 780	290 647	6 035 427
2001	8	908 000	119 949	224 233	1 252 182
2002	6	721 500	17 115	322 031	1 060 646
2003	6	4 253 000	542 276	34 660	4 829 936
2004	3	1 841 000	12 000	18 000	1 871 000
2005	5	2 367 000	1 139 404	273 447	3 779 851
2006	6	1 005 000	229 780	245 533	1 480 313
2007	5	-	560 860	166 300	727 160
2008	4	1 291 000	421 000	270 000	1 982 000
Celkem	115	38 058 500	6 184 843	8 100 681	52 344 024

Od roku 2002 podporuje statutární město Ostrava ze svého rozpočtu aktivity přispívající k řešení priorit města v oblasti prevence kriminality realizované nestátními neziskovými i jinými subjekty. Priority a témata vyhlášená v rámci výběrového řízení pro poskytnutí účelových dotací vyplývají z aktuální bezpečnostní situace ve městě a strategických materiálů města Ostravy včetně procesu komunitního plánování.

V současné době je v realizační fázi „2. Komunitní plán sociálních služeb a souvisejících aktivit ve městě Ostrava do roku 2010“. Komunitní plán byl zpracován na základě mapování potřeb uživatelů služeb, analýzy poskytovatelů a poskytovaných služeb na území města, aktuálních demografických údajů a výhledů do budoucna, SWOT analýz a strukturovaných pohovorů s uživateli služeb. Na základě výše uvedeného postupu byly definovány návrhy cílů a opatření týkajících se zajištění, rozvoje a zkvalitnění sociálních služeb a souvisejících aktivit pro občany města dle cílových skupin, které byly zpracovány do témat vyhlášených v rámci výběrového řízení pro poskytnutí účelových dotací v oblasti prevence kriminality.

Účelové dotace poskytnuté z rozpočtu SMO na prevenci kriminality v letech 2002 – 2008

	Účelové dotace jednoleté		Účelové dotace víceleté		Celkem	
	Projektů	Kč	Projektů	Kč	Projektů	Celkem Kč
2002	38	4 557 000	-	-	38	4 557 000
2003	35	3 911 000	8	2 180 000	43	6 091 000
2004	35	4 210 000	8	2 180 000	43	6 390 000
2005	47	6 199 000	8	2 180 000	55	8 379 000
2006	34	4 855 000	8	2 180 000	42	7 035 000
2007	44	8 100 000	-	-	44	8 100 000
2008	29	5 190 000	12	3 620 000	41	8 810 000
Celkem	262	37 022 000	20	12 340 000	282	49 362 000

V roce 2008 byla část finančních prostředků z rozpočtu města určených pro oblast prevence kriminality poskytnuta formou transferů městským obvodům na realizaci jejich vlastních projektů, zpracovaných pro oblast prevence kriminality ve spolupráci s obvodními odděleními Policie ČR a služebnami městské policie.

Transfery městským obvodům na prevenci kriminality v roce 2008

Městský obvod	Výše transferu v Kč
Ostrava - Jih	342 200
Radvanice - Bartovice	110 000
Svinov	108 000
Moravská Ostrava a Přívoz	101 500
Michálkovice	22 000
Pustkovec	54 000
Celkem	737 700

IV. Stanovení priorit v oblasti prevence kriminality

Koncepce prevence kriminality statutárního města Ostravy na období 2009 – 2011 (dále jen „Koncepce“) navazuje na předchozí strategické dokumenty v oblasti prevence kriminality a představuje zásadní materiál určující okruhy a postupy preventivních opatření. Vytváří obsahový a organizační rámec pro zpracování ročních programů prevence kriminality na dané období.

Vychází ze státní „Strategie“, z bezpečnostní analýzy, ze sociologického výzkumu postojů občanů k bezpečnosti ve městě, zkušeností města s realizací preventivních aktivit a procesu komunitního plánování. Určuje priority a opatření, která budou směřovat k řešení identifikovaných problémů.

„Koncepce“ si klade za cíl **zvyšovat pocit bezpečí občanů a snižovat míru a závažnost trestné činnosti.**

Priority Koncepce:

- snižování majetkové a násilné kriminality;
- eliminace sociálně patologických jevů;
- omezování příležitostí k páčání trestné činnosti;
- zvyšování rizika dopadení pachatele;
- informování občanů o možnostech ochrany před trestnou činností;
- posílení pocitu bezpečí občanů;

Cílové skupiny:

- **pachatelé** (děti a mladiství, recidivisté, osoby s uloženým alternativním trestem nebo opatřením);
- **oběti** (děti týrané, zneužívané a ohrožené krizovou situací, osoby ohrožené domácím násilím, oběti násilné trestné činnosti včetně domácího násilí, oběti rasově, národnostně nebo nábožensky motivovaných trestných činů);
- **riziková jedinci v postavení potenciálních pachatelů nebo obětí** (rizikové děti a mládež a jejich rodiny, osoby ohrožené sociálním vyloučením a osoby sociálně vyloučené, ženy, senioři, osoby se zdravotním postižením, osaměle žijící osoby, cizinci, příslušníci národnostních a etnických menšin, dlouhodobě nezaměstnaní a obtížně zaměstnatelní, obyvatelé prostorově vyloučených lokalit, osoby propuštěné z výkonu trestu);
- **veřejnost** (občané města Ostravy, žáci a studenti ostravských škol, zákazníci hypermarketů);

V. Identifikované problémy

- **Narůstající nápad majetkových trestných činů**
 - krádeže prosté zejména věcí z vozidel a kapesní krádeže
 - krádeže vloupáním
- **Násilná trestná činnost**
 - vysoký podíl trestného činu úmyslného ublížení na zdraví
 - vysoký podíl trestného činu loupeží
- **Vysoký podíl recidivistů na celkové páchané kriminalitě, zejména majetkové trestné činnosti**
- **Vysoký podíl nezletilých a mladistvých na celkové páchané kriminalitě, zejména na loupežích**
- **Vysoký počet přestupků**
 - na úseku veřejného pořádku (zejména znečištění veřejného prostranství, rušení nočního klidu, poškození nebo zábor veřejného prostranství)
 - na úseku ochrany před alkoholismem a jinými toxikomaniemi (podávání alkoholu osobám mladším 18 let)
 - na úseku přestupků proti majetku (krádeže v obchodních centrech a kovových materiálu)
- **Rizikové městské obvody**
 - **z hlediska nápadu trestné činnosti:** Mariánské Hory a Hulváky, Ostrava – Jih, Ostrava – Poruba, Moravská Ostrava a Přívoz
 - **z hlediska výskytu přestupků:** Mariánské Hory a Hulváky, Ostrava – Jih, Ostrava – Poruba, Moravská Ostrava a Přívoz, Slezská Ostrava, Radvanice – Bartovice, Svinov
 - **z hlediska kumulace sociálně vyloučených jedinců a prostorově vyloučených lokalit:** Mariánské Hory a Hulváky, Ostrava – Jih, Ostrava – Poruba, Moravská Ostrava a Přívoz, Slezská Ostrava, Radvanice – Bartovice,
 - **z hlediska vysoké koncentrace obyvatel, zejména rizikové skupiny dětí a mladistvých:** Ostrava-Jih zejména Dubina, Ostrava - Poruba
- **Kriminogenní faktory:**
 - vysoká koncentrace obyvatel;
 - anonymita velkých sídlišť;
 - vysoký počet prostorově vyloučených lokalit;
 - vysoký počet rozlehlých parkovacích ploch hypermarketů a dalších nestřežených parkovišť a odstavných ploch;
 - vysoká návštěvnost a koncentrace občanů včetně kriminálních živlů v centru města
 - nižší úroveň vzdělanosti;
 - nízké právní vědomí obyvatelstva;
 - konzumní způsob života;
 - lhostejnost a nevšimavost občanů k páchané trestné činnosti;
 - nízká důvěra v práci státní správy a samosprávy (policie, úřady);
 - vyšší míra chudoby a vyšší míra nezaměstnanosti;
 - zvyšující se podíl uchazečů o zaměstnání ve věku nad 50 let a rostoucí podíl dlouhodobě nezaměstnaných uchazečů o zaměstnání (délka evidence delší než 1 rok);
 - vysoký počet osob ohrožených sociálním vyloučením nebo sociálně vyloučených;
 - stárnutí populace a z toho vyplývající narůstající počet seniorů - specifické skupiny obětí trestné činnosti;
 - snadný a těžko kontrolovatelný odbyt odcizených věcí, zejména na burzách, v zastavárnách a v bazarech;

VI. Návrhy řešení

Typy opatření k dosažení stanoveného cíle

- sociální opatření
- situační opatření
- informační, vzdělávací programy a aktivizace občanů
- budování realizačních kapacit

Sociální opatření

Opatření 1

Snižování výskytu sociálně patologických jevů u dětí a mládeže

Prevence výskytu sociálně patologických jevů, zvyšování úrovně právního vědomí dětí a mládeže, práce s rizikovými dětmi a mládeží, práce s rodinou	
Projekty podporované prostřednictvím dotačních programů města, realizace vlastních projektů SMO (na úrovni města, městských obvodů a městské policie)	1.1 vytvoření strategie práce s rizikovými dětmi a mládeží 1.2 modernizace stávajícího Systému včasné intervence 1.3 nízkoprahová zařízení pro děti a mládež 1.4 otevřené kluby pro děti a mládež 1.5 celoroční programy pro rizikové děti a mládež 1.6 nízkoprahové sportovní aktivity v rizikových lokalitách 1.7 sociálně aktivizační služby pro rodiny s dětmi 1.8 pobytové akce pro děti a mládež ve spolupráci zejména s OSPOD 1.9 programy dlouhodobé specifické primární prevence společensky nežádoucích jevů 1.10 program indikovaných skupin dětí a mládeže s prokazatelným výskytem sociálně patologických jevů 1.11 specializované akce zaměřené na dodržování zákazu prodeje alkoholických nápojů osobám mladším 18 let
Termín realizace	V průběhu realizace Koncepce prevence kriminality města Ostravy na léta 2009 - 2011
Zodpovídá	Tým pro mládež (1.1. a 1.2) Pracovní skupina prevence kriminality na místní úrovni Příslušné odbory MMO: KULT a SVZ Příslušné pracovní skupiny komunitního plánování Městské obvody MŘ P ČR Ostrava Městská policie Ostrava (1.11)
Kritéria hodnocení: kvantitativní výstupy	Počet zařízení, počet kontaktů, počet klientů, počet besed, preventivních programů, počet akcí, počet kontrol, vytvoření dokumentu, statistiky nápadu trestných činů a přestupků.

Opatření 2

Pomoc osobám ohroženým sociálním vyloučením nebo sociálně vyloučeným, osobám žijícím v prostorově vyloučených lokalitách

Podpora osob, které jsou ochotny a schopny aktivně pracovat na změně své životní situace, zajištění společensky přijatelné kvality života osob, které se ocitly na ulici a rezignovaly na změnu své životní situace, podpora osob žijících v prostorově vyloučených lokalitách, zmírnění předsudků vůči minoritám	
Projekty podporované prostřednictvím dotačních programů města, realizace vlastních projektů SMO (na úrovni města, městských obvodů)	2.1 azylové domy 2.2 noclehárny 2.3 nízkoprahová denní centra 2.4 sociální bydlení s doprovodným sociálním programem 2.5 potravinová banka – potravinová podpora osob v krizi 2.6 odborné sociální poradenství 2.7 terénní programy 2.8 program policejní asistence 2.9 podpora činnosti lidskoprávních týmů zejména při řešení případů diskriminace 2.10 podpora společných aktivit majority a minority
Termín realizace	V průběhu realizace Koncepce prevence kriminality města Ostravy na léta 2009 - 2011
Zodpovídá	Pracovní skupina prevence kriminality na místní úrovni Příslušné odbory MMO: KULT a SVZ Příslušné pracovní skupiny komunitního plánování Městské obvody
Kritéria hodnocení: kvantitativní výstupy	Počet zařízení, počet kontaktů, počet klientů, počet akcí, počet odhalených případů diskriminace, počet úspěšně vyřešených případů.

Opatření 3

Integrace dlouhodobě nezaměstnaných a obtížně zaměstnatelných do pracovního procesu

Vyrovňování příležitostí cílové skupiny na trhu práce, příprava cílové skupiny v sociální firmě k začlenění do běžného trhu práce.	
Projekty podporované prostřednictvím dotačních programů města, realizace vlastních projektů SMO	3.1 programy podporovaného zaměstnávání, sociální firmy 3.2 integrace dlouhodobě nezaměstnaných do pracovního procesu s pracovní smlouvou 3.3 motivační, vzdělávací a rekvalifikační kurzy
Termín realizace	V průběhu realizace Koncepce prevence kriminality města Ostravy na léta 2009 - 2011
Zodpovídá	Pracovní skupina prevence kriminality na místní úrovni Příslušné odbory MMO: KULT a SVZ Příslušné pracovní skupiny komunitního plánování
Kritéria hodnocení: kvantitativní výstupy	Počet zařízení a zaměstnavatelů zapojených do programů, počet osob tyto programy využívajících, počet sociálních firem a počet vytvořených pracovních míst, počet klientů absolvujících rekvalifikační kurzy a zapojených do pracovního procesu.

Opatření 4

Pomoc obětem trestné činnosti

Poradenství trestně právní a sociálně právní, krizová intervence, psychologická podpora, kontakt na navazující služby, zabezpečení chráněného (utajeného) bydlení.	
Projekty podporované prostřednictvím dotačních programů města, realizace vlastních projektů SMO	4.1 odborné sociální poradenství 4.2 intervenční centrum pro osoby ohrožené domácím násilím 4.3 přechodné ubytování pro oběti domácího násilí 4.4 zařízení pro děti vyžadující okamžitou pomoc 4.5 řešení chybějící služby v oblasti terapie osob dopouštějících se domácího násilí
Termín realizace	V průběhu realizace Koncepce prevence kriminality města Ostravy na léta 2009 - 2011
Zodpovídá	Pracovní skupina prevence kriminality na místní úrovni Příslušné odbory MMO: KULT a SVZ Příslušné pracovní skupiny komunitního plánování
Kritéria hodnocení: kvantitativní výstupy	Počet zařízení, počet klientů, počet kontaktů a příjmů, počet vyřešených krizových situací.

Opatření 5

Práce s pachateli

Vytváření podmínek pro výkon alternativních trestů: specifické programy, jejichž cílem je snížení rizika recidivy u klientů, kteří již do konfliktu se zákonem přišli, možnost výkonu trestu obecně prospěšných prací, předcházení uložení trestu odnětí svobody.	
Projekty podporované prostřednictvím dotačních programů města, realizace vlastních projektů SMO (na úrovni města, městských obvodů)	5.1 probační resocializační programy pro dospělé 5.2 probační programy pro mládež 5.3 vytváření podmínek pro výkon trestu obecně prospěšných prací 5.4 integrační aktivity pro osoby po návratu z výkonu trestu
Termín realizace	V průběhu realizace Koncepce prevence kriminality města Ostravy na léta 2009 - 2011
Zodpovídá	Pracovní skupina prevence kriminality na místní úrovni Příslušné odbory MMO: KULT a SVZ Příslušné pracovní skupiny komunitního plánování Městské obvody
Kritéria hodnocení: kvantitativní výstupy	Počet kontaktů, počet klientů, počet poskytovatelů.

Opatření 6
Situační opatření

Specifická opatření k omezení a znesnadnění páchaní trestné činnosti, zvyšování pravděpodobnosti odhalení pachatele, zvyšování pocitu bezpečí obyvatel.	
Realizace vlastních projektů SMO (na úrovni města a městské policie), realizace projektů MŘ PČR	6.1 využívání a rozšiřování městského kamerového dohlížecího systému 6.2 zvýšený výkon služby strážníků a ustavení funkce okrskáře s územní odpovědností podle rizikovosti lokality 6.3 realizace preventivně bezpečnostních opatření 6.4 zabezpečení parkovišť
Termín realizace	V průběhu realizace Koncepce prevence kriminality města Ostravy na léta 2009 – 2011
Zodpovídá	Pracovní skupina prevence kriminality na místní úrovni Pracovní skupina Bezpečnější Ostrava Příslušné odbory MMO: KULT Městská policie Ostrava 6.1, 6.2, 6.3 MŘ P ČR Ostrava
Kritéria hodnocení: kvantitativní výstupy	Počet zjištěných a řešených deliktů, počet odhalených pachatelů, počet zadržených hledaných osob, počet poskytnutých záznamů, počet zabránění protiprávnímu jednání, zlepšení pocitu bezpečí obyvatel města zjištěné sociologickým šetřením.

Opatření 7
Informační a vzdělávací programy, aktivizace občanů

Zprostředkování informací o bezpečnostní situaci, o účinných formách obrany před trestnou činností, zapojení občanů do aktivního způsobu zvyšování vlastní bezpečnosti i bezpečí svého okolí, zvyšování pocitu bezpečí občanů, vyvracení mýtu o Ostravě jako nebezpečném městě, změna zvyšování profesní a odborné úrovně pracovníků v oblasti prevence kriminality	
Realizace vlastních projektů SMO (na úrovni města, městské policie, dopravního podniku), realizace projektů MŘ PČR	7.1 projekt „Bezpečnější Ostrava“ 7.2 spolupráce s médii a realizace mediální kampaně 7.3 informování obyvatel o realizovaných preventivních aktivitách včetně umístění MKDS 7.4 srovnávací výzkum pocitu bezpečí občanů 7.5 informační a aktivizační projekty pro vybrané cílové skupiny 7.6 vzdělávání pracovníků v oblasti prevence kriminality
Termín realizace	V průběhu realizace Koncepce prevence kriminality města Ostravy na léta 2009 – 2011
Zodpovídá	Pracovní skupina prevence kriminality na místní úrovni Pracovní skupina Bezpečnější Ostrava Příslušné odbory MMO: KULT, KP Městská policie Ostrava MŘ P ČR Ostrava
Kritéria hodnocení: kvantitativní výstupy	Počet účastníků kurzů a akcí, počet mediálních výstupů, statistiky nápadu trestných činů a přestupků, zlepšení pocitu bezpečí obyvatel města zjištěné sociologickým šetřením.

Opatření 8**Budování realizačních kapacit**

Vytvoření podmínek pro organizační zabezpečení, přípravu a realizaci a finanční zabezpečení programu prevence kriminality statutárního města Ostravy	
Organizační zabezpečení programu	Rada a zastupitelstvo města Komise protidrogová a ochrany veřejného pořádku Pracovní skupina rady města „Prevence kriminality na místní úrovni“ Pracovní skupina rady města „Bezpečnější Ostrava“ Pracovní skupiny komunitního plánování - prevence kriminality a protidrogové prevence - občané ohrožení sociálním vyloučením a sociálně vyloučení - děti a rodina - romské etnikum Magistrát města Ostravy - odbor kultury, sportu a volnočasových aktivit, oddělení prevence kriminality a protidrogové problematiky - odbor sociálních věcí a zdravotnictví - odbor kancelář primátora
Příprava a realizace programu	Magistrát města Ostravy, městské obvody, Městská policie Ostrava, Městské ředitelství Policie ČR Ostrava, Probační a mediační služba, Vězeňská služba, nestátní neziskové organizace, příspěvkové organizace města
Způsob realizace programu	8.1 dotační programy pro externí subjekty (nestátní neziskové organizace, příspěvkové organizace města a další) 8.2 vlastní projekty statutárního města Ostravy 8.3 transfery městským obvodům s přihlédnutím k rizikosti daného obvodu 8.4 podpora projektů Městské policie Ostrava 8.5 projekty spolupracujících institucí (MŘ P ČR Ostrava, Probační a mediační služba a další)
Finanční zabezpečení programu	Rozpočet města Státní rozpočet Fondy evropské unie Vlastní zdroje realizátorů

Seznam zkratk

ČOI	Česká obchodní inspekce
ČSÚ	Český statistický úřad
Diakonie ČCE	Diakonie Československé církve evangelické
HZS MSK	Hasičský záchranný sbor Moravskoslezského kraje
KP	Odbor kancelář primátora Magistrátu města Ostravy
KULT	Odbor kultury, sportu a volnočasových aktivit Magistrátu města Ostravy
MMO	Magistrát města Ostravy
MŘ PČR	Městské ředitelství Policie České republiky
MV ČR	Ministerstvo vnitra České republiky
OOP	Obvodní oddělení Policie ČR
OSPOD	Orgány sociálně-právní ochrany dětí
OVV	Odbor vnitřních věcí Magistrátu města Ostravy
PZS	Protialkoholní záchranná stanice
SMO	Statutární město Ostrava
SSP	Státní sociální podpora
SVZ	Odbor sociálních věcí a zdravotnictví Magistrátu města Ostravy
TČ	Trestné činy
ÚMOb	Úřad městského obvodu
ÚP	Úřad práce

Příloha č. 1

Analýza kriminality¹

Analýza trestné činnosti je zpracována dle požadovaných kategorií podle územní působnosti městského ředitelství Policie České republiky Ostrava za roky 2005 - 2007.

Městské ředitelství Ostrava má na svém teritoriu celkem 11 obvodních oddělení - Mariánské Hory, Poruba 1, Přívoz, Radvanice, Ostrava 1 (Střed), Vítkovice, Zábřeh, Slezská Ostrava, Kunčice, Hrabůvka a Poruba 2. Přitom je třeba podotknout, že územní působnost jednotlivých obvodních oddělení městského ředitelství není shodná s územním členěním města Ostravy. Jednotlivá oddělení jsou různě zatížena absolutně vyjádřeným nápadem trestné činnosti. Nejvíce zatíženými odděleními v letech 2005 - 2007 byly zejména Mariánské Hory a Hrabůvka, v posledním roce podobného zatížení poprvé dosáhlo také obvodní oddělení Poruba 1.

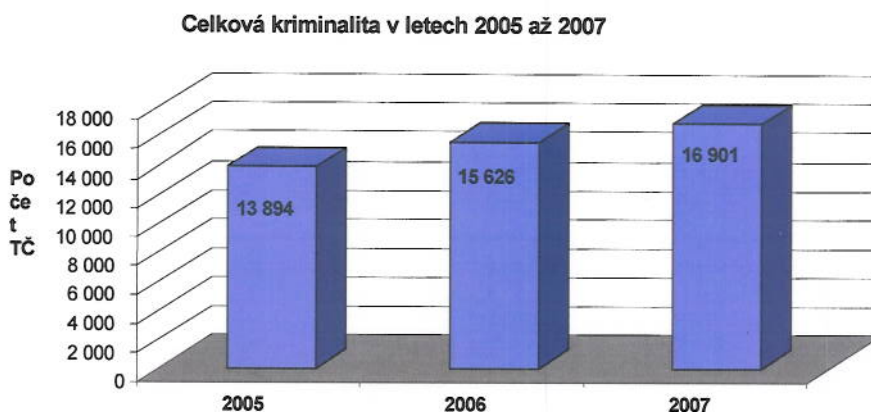
Obecně lze konstatovat, že celkový počet zjištěných trestných činů, které byly spáchány na území města Ostravy, se meziročně v uvedeném období zvyšoval.

Mimo obecné kriminogenní faktory ovlivňující bezpečnostní situaci v Ostravě situaci ovlivňují následující specifické faktory:

- vysoká návštěvnost a s ní spojená velká koncentrace občanů v centru města;
- koncentrace kriminálních živlů v centru města dojíždějících do restauračních zařízení a klubů (především ulice Stodolní a přilehlé ulice);
- nedostatečný přístup občanů k ochraně vlastního majetku;
- lhostejnost a nevšímavost občanů k páchané trestné činnosti;
- místy přeplněné dopravní prostředky a nástupní ostrůvky městské hromadné dopravy;
- velký počet nestřežených parkovišť a odstavných ploch pro automobily;
- nadprůměrná osídlenost některých městských částí – např. sídlištní zástavba Ostrava-Jih;

Celková kriminalita

Vývoj celkového počtu zjištěných trestných činů v daném období 2005-2007 znázorňuje následující graf:



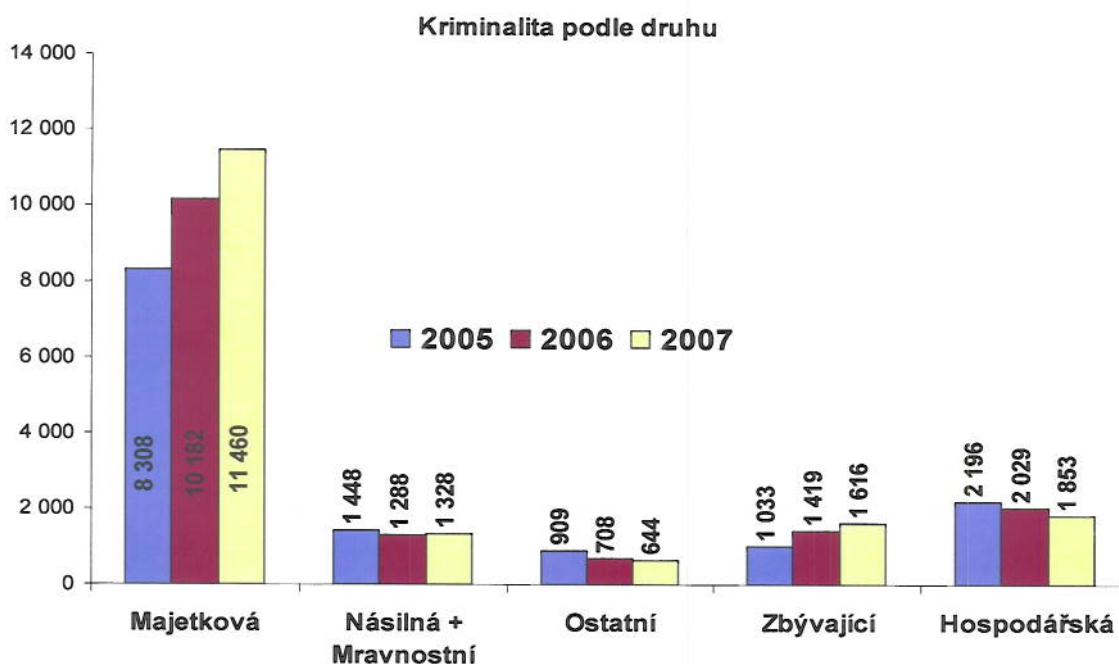
¹ Zdrojem pro analýzu trestné činnosti jsou Analýza trestné činnosti na území Policie ČR MŘ Ostrava v letech 2005 až 2007 a Zpráva o situaci v oblasti veřejného pořádku a vnitřní bezpečnosti na území města Ostravy za rok 2007

Základní dělení celkové kriminality je dělení na kriminalitu majetkovou, násilnou, mravnostní, hospodářskou, **ostatní** trestnou činností a **zbývající** trestnou činností. Mezi **ostatní** trestnou činností řadíme mimo jiné TČ jako výtržnictví, překupnictví, maření výkonu úředního rozhodnutí, sprejství nebo výroba jedů, mezi **zbývající** trestnou činností řadíme mimo jiné TČ jako jsou padělání a pozměňování peněz, ohrožení pod vlivem návykové látky, opilství, zanedbání povinné výživy, nedbalostní dopravní nehody a další.

Základní skladba kriminality

Zastoupení jednotlivých druhů kriminality na území městského ředitelství Policie ČR Ostrava v letech 2005-2007 je znázorněno v následující tabulce a grafech.

<i>Druh kriminality</i>	<i>2005</i>	<i>2006</i>	<i>2007</i>	<i>Celkem</i>
<i>Majetková</i>	8 308	10 182	11 460	29 950
<i>Násilná + Mravnostní</i>	1 448	1 288	1 328	4 064
<i>Ostatní</i>	909	708	644	2 261
<i>Zbývající</i>	1 033	1 419	1 616	4 068
<i>Hospodářská</i>	2 196	2 029	1 853	6 078
<i>Celková kriminalita</i>	13 894	15 626	16 901	46 421
<i>Index²</i>	438,14	492,76	532,96	



Jak je patrné, nejvíce je v celkové kriminalitě zastoupena kriminalita majetková, u které jsme v letech 2005-2007 zaznamenali, stejně jako u kriminality zbývající, narůstající trend. Naopak u hospodářské a ostatní kriminality jsme v uvedených letech zaznamenali trend klesající.

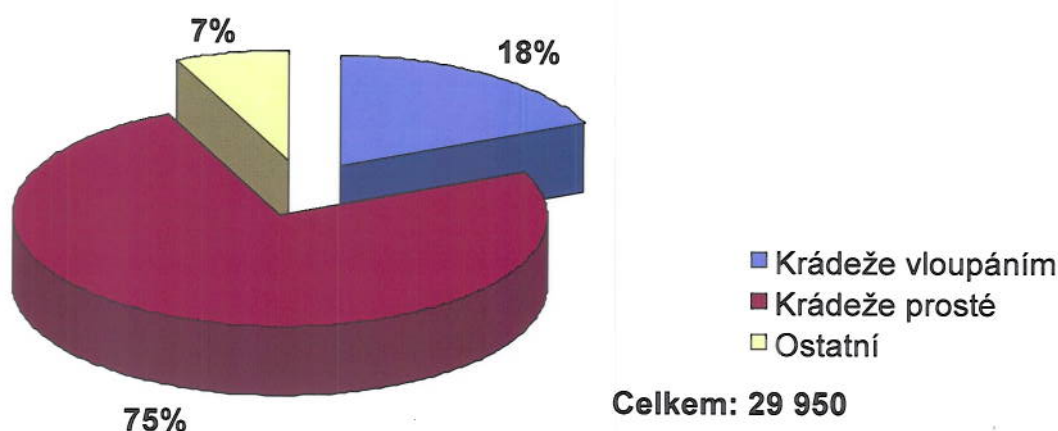
² Index = (evidovaný celkový nápad TČ:počet obyvatel v územní působnosti obce popř. OOP) x 10000

Majetková kriminalita

Jak již bylo uvedeno, jedná se o nejpočetněji zastoupený druh kriminality. Na rostoucím trendu má podíl zejména zvýšený nápad bagatelní trestné činnosti jako vloupání do vozidel a krádeže věci z nich a krádeže prosté. Vloupání do vozidel páchají stále častěji především osoby, které jsou závislé na omamných a psychotropních látkách.

Druh kriminality (trestný čin)	2005	2006	2007	Celkem
Krádeže vloupáním	1 620	1 800	2 034	5 454
Krádeže prosté	6 115	7 695	8 615	22 425
Ostatní	573	687	811	2 071
Celková majetková	8 308	10 182	11 460	29 950

Majetková kriminalita v období 2005-2007



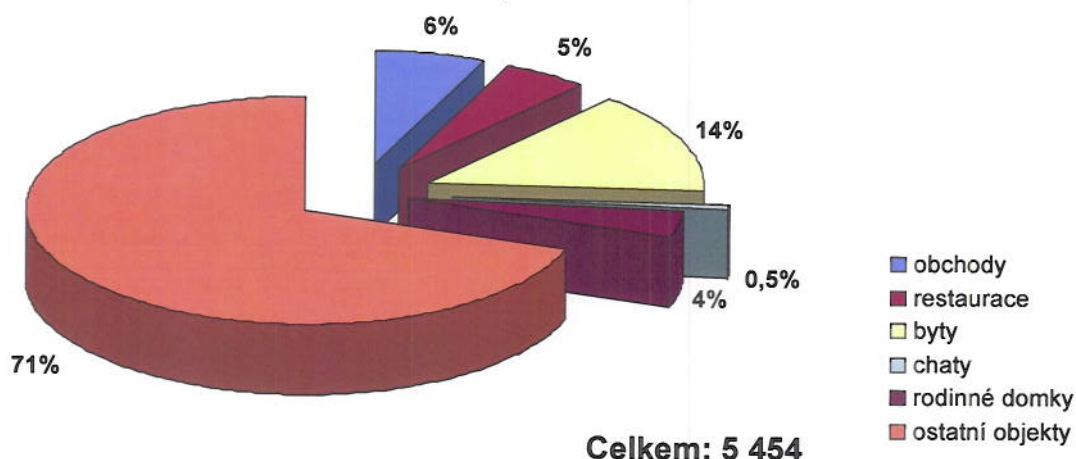
Jak je patrné z výše uvedených grafů a tabulky, na majetkové kriminalitě se významně podílí krádeže prosté (75 %) a krádeže vloupáním (18 %). Ostatní krádeže tvoří zbývajících 7 %. Tato kriminalita je významně ovlivněna nepozorností, lhostejností a nevšímavostí lidí, ke svému majetku, ale i ke svému okolí.

Krádeže vloupáním

V uvedeném období se krádeže vloupáním podílely na celkové majetkové kriminalitě 18 %. Největší část je tvořena krádežemi vloupáním do ostatních objektů, bytů a do obchodů. Celkový přehled krádeží vloupáním je znázorněn v následující tabulce a grafech.

vloupání do	2005	2006	2007	celkem
obchody	97	119	135	351
restaurace	59	93	118	270
byty	234	293	260	787
chaty	10	8	9	27
rodinné domky	43	104	72	219
ostatní objekty	1 177	1 183	1 440	3 800
celkem	1 620	1 800	2 034	5 454

Krádeže vloupáním v době 2005 - 2007



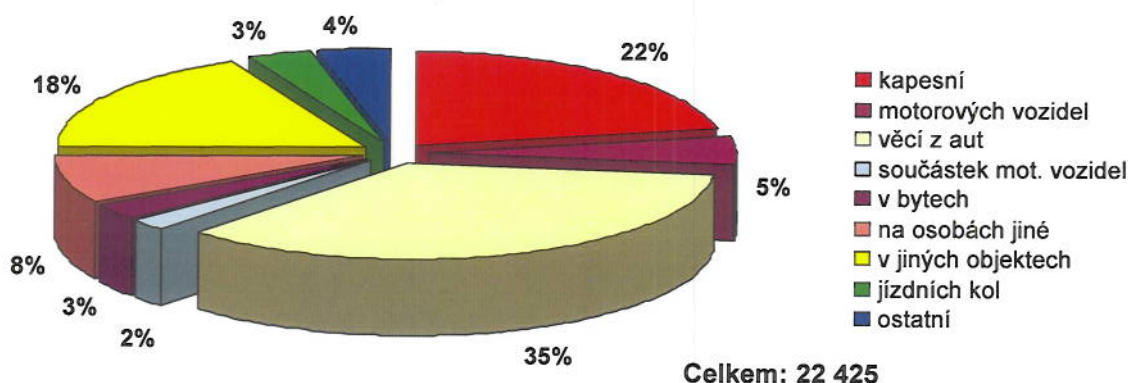
Jak je patrné z výše uvedených grafů a tabulky, na trestné činnosti krádeží vloupáním se v daném období podílely 71 % krádeže vloupáním do ostatních objektů, dále 14 % krádeže vloupáním do bytů, 6 % do obchodů, 5 % do restaurací a 4 % do rodinných domů. Krádeží vloupáním do chat v uvedených letech bylo zaznamenáno celkem 27, což činí nečiní ani celé 1 %.

Krádeže prosté

Krádeže prosté se na majetkové kriminalitě podílí značnou měrou a to 75 %. V kategorii krádeží prostých zaujímají přední místo krádeže věcí z vozidel a kapesní krádeže, u jejichž počtu jsme v uvedeném období zaznamenali vzrůstající trend, stejně jako u krádeží v jiných objektech a ostatních krádeží.

<i>Krádeže prosté, z toho:</i>	<i>2005</i>	<i>2006</i>	<i>2007</i>	<i>celkem</i>
<i>kapesní</i>	1 509	1 587	1 732	4 828
<i>motorových vozidel</i>	366	424	352	1 142
<i>věcí z vozidel</i>	1 702	2 789	3 433	7 924
<i>součástí mot. vozidel</i>	155	153	109	417
<i>v bytech</i>	229	203	225	657
<i>na osobách jiné</i>	426	645	702	1 773
<i>v jiných objektech</i>	1 293	1 351	1 429	4 073
<i>jízdních kol</i>	200	269	254	723
<i>ostatní</i>	235	274	379	888
<i>celkem</i>	6 115	7 695	8 615	22 425

Krádeže prosté v období 2005 - 2007



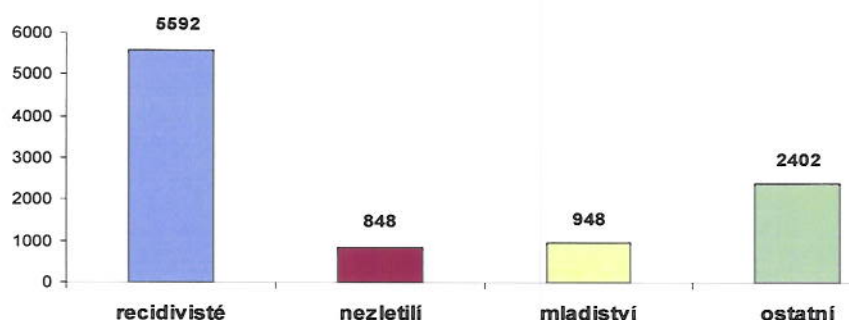
Jak je patrné z uvedených grafů a tabulky, na trestné činnosti souboru krádeží prostých se v daném období podílely 35 % krádeže věcí z vozidel, dále 22 % krádeže kapesní, 18 % krádeže v jiných objektech, 8 % krádeže na osobách, 5% krádeže motorových vozidel, 4 % krádeže ostatní, 3 % krádeže jízdních kol, 3 % krádeže v bytech a 2 % krádeže součástek motorových vozidel.

Struktura pachatelů

Struktura pachatelů je různorodá, přičemž největší zastoupení mají recidivisté (57,12 %). Bohužel se na struktuře pachatelů trestné činnosti podílí nezanedbatelnou měrou nezletilí (8,66 %) a mladiství (9,68 %).

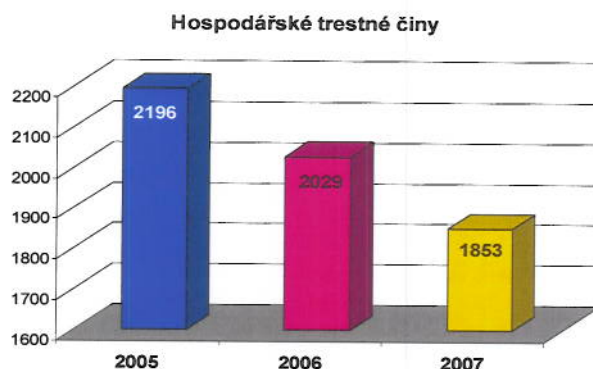
Trestná činnost	Celkem	Recidivisté	%	Nezletilí	%	Mladiství	%	Ostatní	%
Násilná	2 751	1 203	43,73	226	8,22	268	9,74	1 054	38,31
Krádeže vloupáním	1 221	585	47,91	273	22,36	225	18,43	138	11,30
Krádeže prosté	3 623	2 715	74,94	259	7,15	284	7,84	365	10,07
Ostatní krim. činy	2 195	1 089	49,61	90	4,10	171	7,79	845	38,50
Celkem	9 790	5 592	57,12	848	8,66	948	9,68	2 402	24,54

Pachatelé trestné činnosti v letech 2005-2007



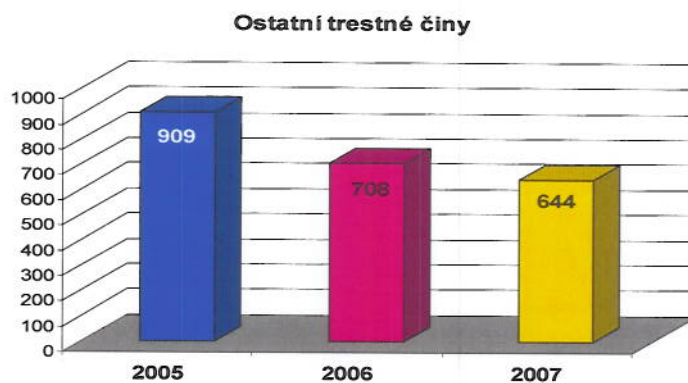
Z přiložených grafů je patrné, že recidivisté se nejvíce podílí na majetkové trestné činnosti, následuje násilná trestná činnost, ostatní kriminální činy a krádeže vloupáním. U nezletilých převládají krádeže vloupáním, následují krádeže prosté, dále násilná trestná činnost a ostatní kriminální činy. V kategorii mladiství převládají krádeže prosté, následují násilné trestné činy, krádeže vloupáním a ostatní krádeže. V kategorii ostatních pachatelů byla nejvíce zjištěna násilná trestná činnost, následována ostatní trestnou činností, krádežemi prostými a krádežemi vloupáním.

Hospodářské trestné činy



Celkový počet hospodářských trestných činů v jednotlivých letech 2005, 2006 a 2007 klesá. Největší podíl na hospodářské trestné činnosti mají podvody a to konkrétně úvěrový podvod dle ust. § 250b trestního zákona, který se na celkové hospodářské trestné činnosti podílel takto: v roce 2005 to bylo 37 % (z celkového počtu 2196 hospodářských trestných činů), v roce 2006 to bylo 39 % (z celkového počtu 2029 hospodářských trestných činů), v roce 2007 to bylo 36 % (z celkového počtu 1853 hospodářských trestných činů). Ihned za úvěrovým podvodem je trestný čin neoprávněné držení platební karty dle ust. § 249b trestního zákona, který se na celkové hospodářské kriminalitě podílel takto: v roce 2005 to bylo 22 % (z celkového počtu 2196 hospodářských trestných činů), v roce 2006 to bylo 29 % (z celkového počtu 2029 hospodářských trestných činů), v roce 2007 to bylo 35 % (z celkového počtu 1853 hospodářských trestných činů). Počet trestných činů úvěrový podvod klesá stejně jako počet trestných činů podvod, ale roste počet trestných činů neoprávněné držení platební karty.

Ostatní trestné činy



Mezi ostatními trestnými činy vévodí trestný čin maření výkonu úředního rozhodnutí dle ust. § 171 trestního zákona, který se na celkové ostatní trestné činnosti podílel takto: v roce 2005 to bylo 39 % (z celkového počtu 909 ostatních trestných činů), v roce 2006 to bylo 36 % (z celkového počtu 708 ostatních trestných činů), v roce 2007 to bylo 23 % (z celkového počtu 644 ostatních trestných činů). Ihned za mařením výkonu úředního rozhodnutí je trestný čin sprejství dle ust. § 257b trestního zákona, který se na celkové hospodářské kriminalitě podílel takto: v roce 2005 to bylo 26 % (z celkového počtu 909 ostatních trestných činů), v roce 2006 to bylo 29 % (z celkového počtu 708 ostatních trestných činů), v roce 2007 to bylo 36 % (z celkového počtu 644 ostatních trestných činů).

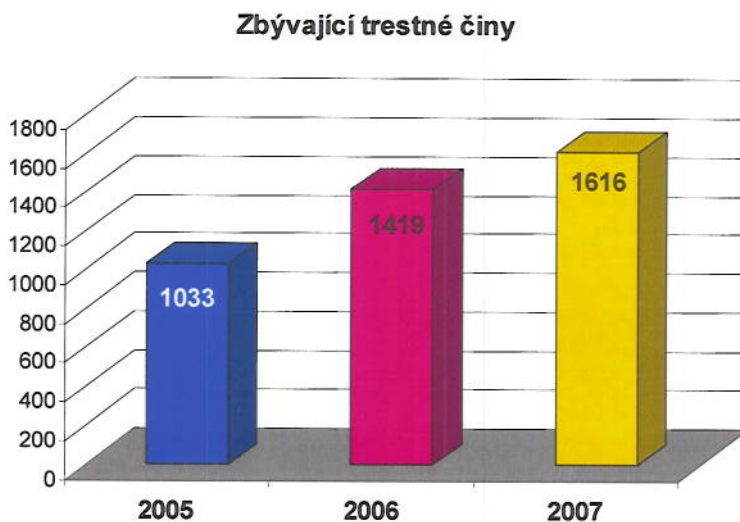
Ostatní trestné činy (výtržnictví, výtržnictví na sportovních a veřejných akcích, sprejství, ohrožování mravní výchovy mládeže, podávání alkoholických nápojů mládeži, nedovolené překročení státní hranice, nedovolená výroba a držení psychotropních látek a jedů, šíření toxikománie, zneužití pravomoci veřejného činitele, neoprávněné nakládání s osobními údaji, maření úkolu veřejného činitele z nedbalosti, maření výkonu úředního rozhodnutí a další), celkově co do počtu v uvedené době od roku 2005 do roku 2007 klesaly.

Zbývající trestné činy

Zbývající trestné činy jsou nadřzování, dopravní nehody silniční – nedbalostní, ublížení na zdraví z nedbalosti – pracovní úrazy, ublížení na zdraví z nedbalosti - ostatní, ohrožení pod vlivem návykové látky, opilství, zanedbání povinné výživy, týrání zvířat, šíření poplašné zprávy, zločinné spolčení, hanobení národa, přesvědčení a rasy, podněcování k národnostní a rasové nenávisti, podpora a propagace hnutí směřujících k potlačení práv a svobod člověka, ostatní trestná činnost.

Největší podíl mezi zbývajícími trestnými činy má zanedbání povinné výživy a dopravní nehody silniční – nedbalostní. Zanedbání povinné výživy v letech 2005, 2006 a 2007 klesalo co do počtu těchto trestných činů a naopak v uvedené době rostl počet dopravních nehod silničních-nedbalostních.

Celkově počet zbývajících trestných činů v letech 2005, 2006 a 2007 rostl.



Vyhodnocení bezpečnostních rizik

Lze konstatovat, že prioritními slabými stránkami aktuálního stavu bezpečnosti a veřejného pořádku, na které je nutné se zaměřit významněji, jsou zejména:

- **přetrvávající stav pouliční kriminality, vandalismus a násilné chování jak na veřejnosti, tak i v soukromí.** Zejména se jedná o:
 - pouliční loupeže;
 - krádeže prosté – kapesní, na osobách, odložených věcí, věcí z vozidel a vozidel;
 - krádeže vloupáním – do bytů a rodinných domků;
 - ubližování na zdraví jak úmyslné, tak i z nedbalosti, domácí násilí;

Významným způsobem se mohou podílet na eliminaci slabých stránek bezpečnosti a veřejného pořádku partneři ostravské policie (v pojetí nepolicejních subjektů), kteří mají možnost a schopnost vlastní činností ovlivnit situaci v této oblasti. Může jít o městskou policii, bezpečnostní služby, volené orgány správy a samosprávy, zastupitele, regionální média, významné obchodníky nebo firmy, občanská sdružení, jednotlivé občany, další subjekty... Jedině při spolupráci policie s partnery lze účinně rozvíjet potřebnou prevenci a vytvářet pozitivní vazby na občany s cílem poskytovat jim co nejlepšího servisu a poradenství, přesvědčit je, že i oni jsou odpovědní za bezpečnost svého majetku a zdraví. Jedině tak lze docílit „bezpečného prostoru pro všechny“. Základním předpokladem je, že se na vytváření „bezpečného prostoru pro všechny“ budou všichni podílet.

Za další významné bezpečnostní riziko (také pro budoucí vývoj situace) považujeme poměrně vysoký podíl kriminality, která byla spáchána mládeží do 17 let věku..

Interním bezpečnostním faktorem v roce 2005, 2006 a 2007 byly a ještě v části roku 2008 budou fakticky nenaplněné stavy policistů.

Závěr

Závěrem lze konstatovat, že ačkoliv je bezpečnostní situace v Ostravě považována za stabilizovanou, rostoucí počet majetkových trestných činů je vnímán jako vážný problém. Městské ředitelství Policie ČR Ostrava proto věnuje značné úsilí vyvíjení nových účinných metod a postupů uplatňovaných při potírání této kriminality v duchu Community policing. Za všechny je možné zmínit mimořádně inovativní projekty jako Bezpečnější Ostrava, Společně proti kriminalitě nebo projekt „Vem si mě!“. Všechny měly za cíl proaktivním přístupem zúčastněných subjektů příznivě ovlivnit vývoj této trestné činnosti.

Co se týká uvedených projektů tak např. cílem projektu „Vem si mě!“ bylo chránit majetek, aktivně informovat širokou veřejnost a vybudovat tak základní návyky ochrany majetku. Záměrem je také pomoci při informování o možnostech zabezpečení majetku. Dalším úkolem byla rovněž včasná informace majitele vozidla o skutečnosti, kdy opomněl základní pravidla ochrany svého majetku a mohl se tak stát obětí trestného činu. Při oslovování široké veřejnosti je předpoklad, že osvojením základních zásad ochrany svého majetku pak občan nemotivuje pachatele krádeží. Rozumný člověk ví, že lhostejnost a nevšímavost je nesprávným způsobem v boji s trestnou činností. Pokud někdo váhá, zda oznámit či svědčit v trestném činu, pak je vhodné si uvědomit, že příště může být obětí právě on.

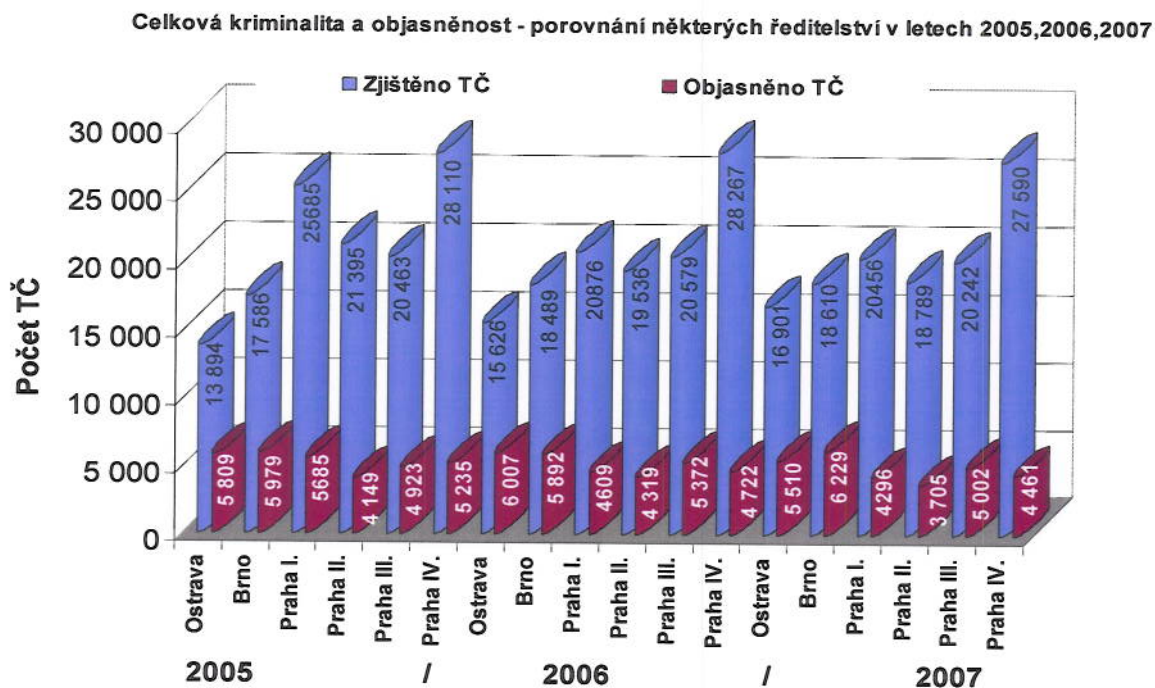
Ke zlepšení bezpečnostní situace přispívají i další projekty, ve kterých jsou oslovovány děti základních škol, aby si zábavnou formou osvojili základní principy prevence v boji s kriminalitou – a to jak reagovat v případě, že jsou sami obětí trestného činu, či jak reagovat v případě, že se o nějaké trestné činnosti dozví a především jak se chovat, aby se nestaly obětí či pachatelem trestných činů.

Většina uvedených interaktivních projektů a metod se realizuje ve spolupráci s dalšími subjekty na území města Ostravy a to např. s Městskou policií Ostrava a dále s městskými úřady a občanskými sdruženími. Cílem je oslovit, v boji s kriminalitou, co nejširší spektrum ostravské veřejnosti a to jak v různých věkových, profesních, tak i sociálních rovinách.

Závěrečné doporučení je tedy takové, že každý občan je součástí každodenního života a měl by si uvědomit, že veškeré dění kolem něj ovlivňuje také on svým chováním, jednáním, opatrností a koneckonců také iniciativou. Policie České republiky, za využití svých prostředků, poté může analyzovat okolní i vlastní podněty a pružně tak reagovat na vývoj kriminality, a to jak globálně, tak především lokálně a činit komplex potřebných aktivit a opatření (a to jak preventivních, tak i represivních) v boji s kriminalitou.

Srovnání kriminality městských ředitelství

Následující graf ilustruje srovnání Ostravy s jinými ředitelstvími významných metropolí České republiky z hlediska počtů zjištěných a objasněných trestných činů.



Kriminalita dle obvodních oddělení

Analýza trestné činnosti je zpracována dle požadovaných kategorií podle územní působnosti městského ředitelství Policie České republiky Ostrava za roky 2005 (*tabulka 1*), 2006 (*tabulka 2*), 2007 (*tabulka 3*). Index v jednotlivých tabulkách je vypočítán jako počet evidované trestné činnosti na jedno tabulkové místo policisty.

tabulka 1- pro rok 2005

OO	počet tabulek r.2005	násilná, mrav.	index	pořadí	krádeže vloupáním	index	pořadí	krádeže prosté	index	pořadí	celková kriminalita	index	pořadí
Mariánské Hory	63	155	2,46	6	216	3,43	9	1 109	17,60	11	2 080	33,02	11
Poruba I	59	168	2,85	9	164	2,78	4	602	10,20	6	1 428	24,20	6
Přívóz	59	139	2,36	4	171	2,90	6	620	10,51	7	1 443	24,46	7
Radvanice	16	42	2,63	7	34	2,13	2	56	3,50	1	196	12,25	2
Ostrava I	59	124	2,10	3	94	1,59	1	737	12,49	9	1 674	28,37	9
Vítkovice	62	179	2,89	10	222	3,58	10	743	11,98	8	1 668	26,90	8
Zábřeh	55	154	2,80	8	120	2,18	3	390	7,09	4	1 064	19,35	4
Slezská Ostrava	42	103	2,45	5	162	3,86	11	241	5,74	3	786	18,71	3
Kunčice	23	33	1,43	1	64	2,78	5	87	3,78	2	266	11,57	1
Hrabůvka	63	242	3,84	11	185	2,94	7	954	15,14	10	2 041	32,40	10
Poruba II	53	98	1,85	2	164	3,09	8	474	8,94	5	1 054	19,89	5

tabulka 2 - pro rok 2006

OO	počet tabulek r.2006	násilná, mrav.	index	pořadí	krádeže vloupáním	index	pořadí	krádeže prosté	index	pořadí	celková kriminalita	index	pořadí
Mariánské Hory	71	134	1,89	5	221	3,11	7	1 374	19,35	11	2 385	33,59	10
Poruba I	63	182	2,89	11	254	4,03	11	846	13,43	8	1 839	29,19	9
Přívoz	63	117	1,86	4	194	3,08	6	796	12,63	6	1 531	24,30	6
Radvanice	16	34	2,13	7	36	2,25	2	61	3,81	1	198	12,38	1
Ostrava I	65	101	1,55	2	87	1,34	1	942	14,49	9	1 827	28,11	8
Vítkovice	66	157	2,38	8	196	2,97	5	869	13,17	7	1 840	27,88	7
Zábřeh	61	148	2,43	9	159	2,61	3	497	8,15	4	1 252	20,52	4
Slezská Ostrava	43	89	2,07	6	164	3,81	10	310	7,21	3	804	18,70	3
Kunčice	23	23	1,00	1	73	3,17	8	95	4,13	2	285	12,39	2
Hrabůvka	71	202	2,85	10	246	3,46	9	1 266	17,83	10	2 399	33,79	11
Poruba II	59	101	1,71	3	170	2,88	4	639	10,83	5	1 266	21,46	5

tabulka 3 - pro rok 2007

OO	počet tabulek r.2007	násilná, mrav.	index	pořadí	krádeže vloupáním	Index	pořadí	krádeže prosté	index	pořadí	celková kriminalita	index	pořadí
Mariánské Hory	71	151	2,13	7	253	3,56	6	1 576	22,20	11	2 688	37,86	11
Poruba I	63	199	3,16	10	296	4,70	11	1 111	17,63	10	2 228	35,37	10
Přívoz	63	122	1,94	6	245	3,89	7	966	15,33	9	1 803	28,62	9
Radvanice	16	26	1,63	4	53	3,31	5	79	4,94	1	237	14,81	2
Ostrava I	65	80	1,23	1	99	1,52	1	987	15,18	8	1 755	27,00	5
Vítkovice	66	150	2,27	8	199	3,02	4	955	14,47	7	1 883	28,53	7
Zábřeh	61	163	2,67	9	254	4,16	10	795	13,03	5	1 709	28,02	6
Slezská Ostrava	43	71	1,65	5	172	4,00	9	324	7,53	3	902	20,98	3
Kunčice	23	29	1,26	2	60	2,61	3	141	6,13	2	318	13,83	1
Hrabůvka	71	243	3,42	11	171	2,41	2	957	13,48	6	2 029	28,58	8
Poruba II	59	94	1,59	3	232	3,93	8	724	12,27	4	1 349	22,86	4

Pořadí jednotlivých OO dle indexu

Jak je patrné z tabulek 1 – 3 pořadí jednotlivých obvodních oddělení v rámci městského ředitelství Ostrava v letech 2005, 2006, 2007 je následující (tabulka 4):

tabulka 4 - pořadí pro rok 2005

pořadí	Násilná + mravnostní	krádeže vloupáním	krádeže prosté	celková kriminalita
1.	Kunčice	Ostrava I	Radvanice	Kunčice
2.	Poruba II	Radvanice	Kunčice	Radvanice
3.	Ostrava I	Zábřeh	Slezská Ostrava	Slezská Ostrava
4.	Přívoz	Poruba I	Zábřeh	Zábřeh
5.	Slezská Ostrava	Kunčice	Poruba II	Poruba II
6.	Mariánské Hory	Přívoz	Poruba I	Poruba I
7.	Radvanice	Hrabůvka	Přívoz	Přívoz
8.	Zábřeh	Poruba II	Vítkovice	Vítkovice
9.	Poruba I	Mariánské Hory	Ostrava I	Ostrava I
10.	Vítkovice	Vítkovice	Hrabůvka	Hrabůvka
11.	Hrabůvka	Slezská Ostrava	Mariánské Hory	Mariánské Hory

tabulka 5 - pořadí pro rok 2006

pořadí	Násilná + mravnostní	krádeže vloupáním	krádeže prosté	celková kriminalita
1.	Kunčice	Ostrava I	Radvanice	Radvanice
2.	Ostrava I	Radvanice	Kunčice	Kunčice
3.	Poruba II	Zábřeh	Slezská Ostrava	Slezská Ostrava
4.	Přívoz	Poruba II	Zábřeh	Zábřeh
5.	Mariánské Hory	Vítkovice	Poruba II	Poruba II
6.	Slezská Ostrava	Přívoz	Přívoz	Přívoz
7.	Radvanice	Mariánské Hory	Vítkovice	Vítkovice
8.	Vítkovice	Kunčice	Poruba I	Ostrava I
9.	Zábřeh	Hrabůvka	Ostrava I	Poruba I
10.	Hrabůvka	Slezská Ostrava	Hrabůvka	Mariánské Hory
11.	Poruba I	Poruba I	Mariánské Hory	Hrabůvka

tabulka 6 – pořadí pro rok 2007

pořadí	Násilná + mravnostní	krádeže vloupáním	krádeže prosté	celková kriminalita
1.	Ostrava I	Ostrava I	Radvanice	Kunčice
2.	Kunčice	Hrabůvka	Kunčice	Radvanice
3.	Poruba II	Kunčice	Slezská Ostrava	Slezská Ostrava
4.	Radvanice	Vítkovice	Poruba II	Poruba II
5.	Slezská Ostrava	Radvanice	Zábřeh	Ostrava I
6.	Přívoz	Mariánské Hory	Hrabůvka	Zábřeh
7.	Mariánské Hory	Přívoz	Vítkovice	Vítkovice
8.	Vítkovice	Poruba II	Ostrava I	Hrabůvka
9.	Zábřeh	Slezská Ostrava	Přívoz	Přívoz
10.	Poruba I	Zábřeh	Poruba I	Poruba I
11.	Hrabůvka	Poruba I	Mariánské Hory	Mariánské Hory

Příloha č. 2

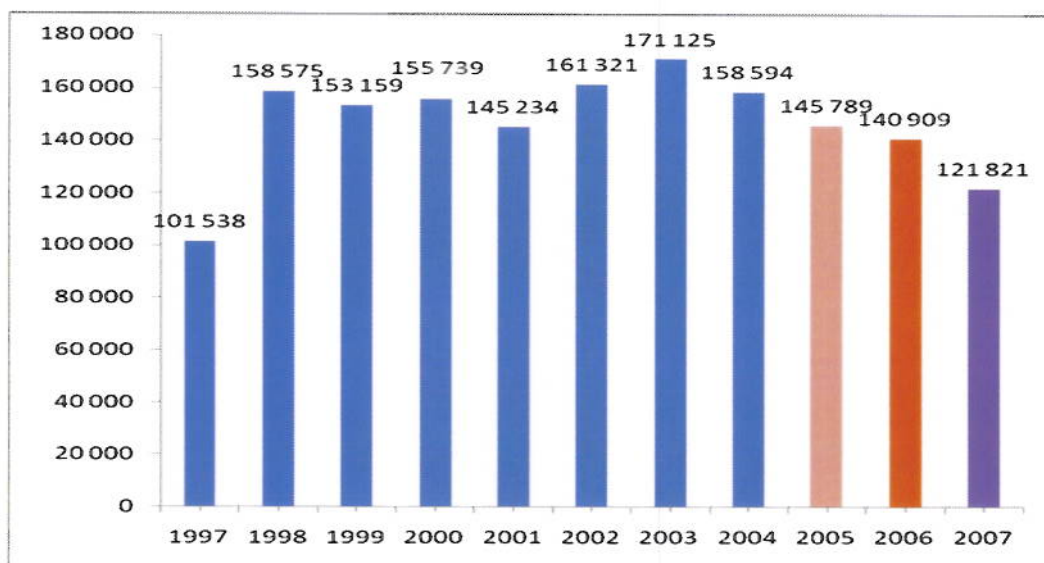
Komentář Městské policie Ostrava¹

Působnost Městské policie Ostrava (dále MP) je velmi široká a zasahuje do mnoha oblastí. Základním posláním MP je plnění úkolů při zabezpečování místních záležitostí veřejného pořádku v rámci působnosti města, vyplývajících zejména ze zákona o obecní policii. Její činnost zahrnuje zejména zvyšování úrovně veřejného pořádku a řešení problematiky spojené s bezpečností a plynulostí provozu na pozemních komunikacích. MP však vedle přímého řešení problematik a následné represe **klade velký důraz na preventivní činnost**. Ta hraje v celkové činnosti MP důležitou a významnou roli. Pozornost v této oblasti je věnována především nejrizikovějším skupinám obyvatel a nejrizikovějším místům.

Na území statutárního města Ostravy a obcí, se kterými je uzavřena veřejnoprávní smlouva, řešili strážníci MP v letech 2005 – 2007 celkem **408 519** přestupkových jednání. Meziroční počty mají však již od roku 2003 **klesající tendenci**, což lze přičíst několika faktorům:

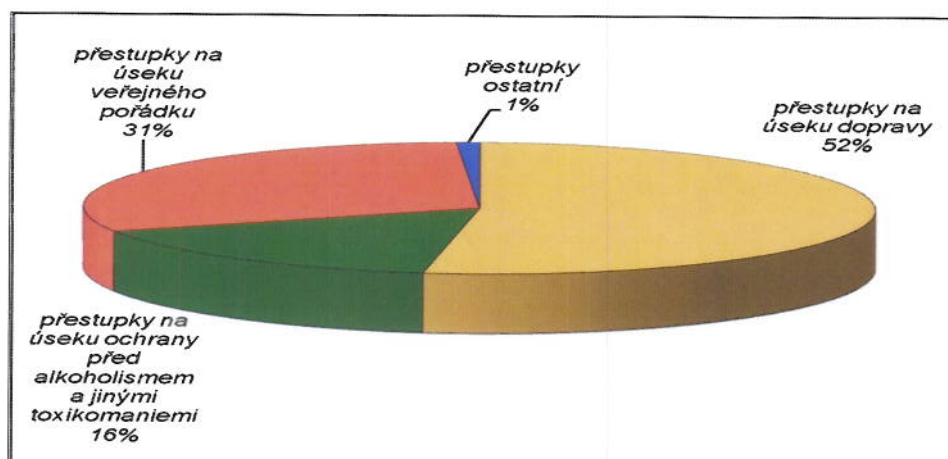
- značná část sil a prostředků MP v průběhu roku je vázána v souvislosti s konáním akcí a preventivně bezpečnostních opatření, jejichž počet má vzestupnou tendenci
- stoupá počet událostí (asistence při převozech osob na PZS, prokazování totožnosti pasažérů bez jízdních dokladů, předvádění osob k jednání apod.), které odvádějí strážníky od běžného výkonu služby ve vztahu k místním záležitostem veřejného pořádku
- rozsáhlá administrativa, kterou je nutno vyhotovit k převážné většině zákroků a úkonů, v důsledku čehož dochází ke zkracování doby, po kterou jsou strážníci v přímém výkonu služby
- zvyšuje se administrativa, zejména v souvislosti s novelou zákona o provozu na pozemních komunikacích, kdy značná část přestupků v dopravě může být řešena pouze oznámením správnímu orgánu
- zvyšuje se počet úkolů a povinností, které pro obecní policie vyplývají ze zákona

Počet přestupků řešených strážníky MP v letech 1997 - 2007



¹ Zdroj: Zpráva o činnosti Městské policie Ostrava k tvorbě koncepce prevence kriminality na léta 2009 – 2011 a Výroční zpráva Městské policie Ostrava za rok 2007

Podíl přestupků na jednotlivých úsecích k celkovému počtu přestupků v roce 2007



Přestupky proti veřejnému pořádku dle § 47 přestupkového zákona

Přestupky proti veřejnému pořádku odhalené a následně řešené strážníky MP v roce 2007, tvořily 31 % z celkového počtu přestupků. Jedná se zejména o přestupky spáchané rušením nočního klidu, znečišťováním veřejného prostranství, neuposlechnutím výzvy veřejného činitele, buzení veřejného pohoršení aj.

Přestupky proti veřejnému pořádku v roce 2007

neuposlechnutí výzvy veřejného činitele	151
rušení nočního klidu	9 045
vzbuzení veřejného pohoršení	194
znečištění veřejného prostranství	23 350
zaměnění, poškození, přemístění značení	2
poškození nebo zábor veřejného prostranství	4 145
neoprávněné založení skládky nebo odkládání odpadu mimo vyhrazená místa	166
celkem	37 053

Přestupky na úseku ochrany před alkoholismem a jinými toxikomaniemi

Nabytím účinnosti zákona č. 379/2005 Sb., o opatřeních k ochraně před škodami působenými tabákovými výrobky, alkoholem a jinými návykovými látkami a novelizací zákona č. 200/1990 Sb., o přestupcích, došlo k navýšení oprávnění strážníků obecních policí.

Přestupky na úseku ochrany před alkoholismem a jinými toxikomaniemi v roce 2007

přestupky – alkohol, omamné látky	přestupky – tabákové výrobky	celkem
152	19 783	19 935

Zákon nově opravňuje strážníky k provedení orientačního vyšetření na přítomnost alkoholu. Toto orientační vyšetření bylo v roce 2007 provedeno celkem v 391 případech. V návaznosti na zákon se strážníci MP ve spolupráci s Policií ČR, sociálními odbory jednotlivých úřadů městských obvodů, HZS MSK nebo ČOI zúčastnili 49 preventivně bezpečnostních opatření v restauračních zařízeních na území města Ostravy, zaměřených ze strany MP mj. na neoprávněný prodej a podávání alkoholu osobám mladším 18 let. Při těchto akcích bylo provedeno celkem 1487 kontrol osob a bylo odhaleno a následně řešeno 163 přestupků.

Ostatní přestupky a jiné správní delikty

Přestupky proti občanskému soužití dle § 49 přestupkového zákona

Přestupky proti občanskému soužití jsou specifickou skupinou přestupků. Jsou zčásti projednávány pouze na návrh postižené osoby (tzv. návrhové přestupky) a strážníci se při zákrocích při sousedských či rodinných konfliktech setkávají s tím, že zúčastněné osoby odmítají jakkoli situaci řešit z dlouhodobého hlediska, pouze požadují po strážnících okamžité řešení v akutních případech a další případné kroky odmítají. Mnohdy se setkáváme s případy, kdy událost, při níž dojde k narušení občanského soužití, oznámí nezúčastněný pozorovatel (např. soused, kolemjdoucí apod.) a osoby zúčastněné naopak přítomnost strážníků odmítají. Pokud se však v těchto případech jedná o podezření na domácí násilí, jsou tyto i bez souhlasu zúčastněných osob postupovány orgánům sociálně péče a událost je předána Policii ČR.

Přestupky proti občanskému soužití v roce 2007

Celkové počty za Ostravu	1 329
---------------------------------	--------------

Přestupky proti majetku dle § 50 přestupkového zákona

Přestupky proti majetku řeší strážníci MP nejčastěji v souvislosti s krádežemi kovového materiálu nebo krádežemi v prodejnách a nákupních centrech. Krádeže kovových materiálů často nelze z důvodu obtížného prokazování původu věci postihovat jako přestupek proti majetku, dochází ke kvalifikování jednání jako přestupku zatajení nálezu. Krádeže v obchodních centrech jsou velmi častým jevem, strážníci MP jsou k zadrženým pachatelům krádeží vysíláni několikrát denně. Pokud dotyčná osoba, přistižená při krádeži, nebyla v posledních třech letech za obdobnou činnost potrestána, je krádež postihována jako přestupek, nepřesáhne-li hodnota věci částku 5 000 Kč. V opačném případě je na místě přivolání Policie ČR pro podezření ze spáchání trestného činu krádeže a to bez ohledu na hodnotu odcizené věci.

Přestupky proti majetku v roce 2007

Celkové počty za Ostravu	627
---------------------------------	------------

Přehled nejrizikovějších lokalit, komunit nebo skupin obyvatelstva ve městě

Riziková místa se nacházejí v městských obvodech Mariánské Hory a Hulváky, Moravská Ostrava a Přívoz, Slezská Ostrava, Radvanice-Bartovice, Ostrava – Jih, Poruba a Svinov.

Mariánské Hory a Hulváky

Osada Bedřiška, lokalita ulice Železné, U Nových válcoven a okolí, lokalita Válcovní - v lokalitě žije převážná část usedlíků z komunity sociálně nepřizpůsobivých osob, které páchají majetkové delikty, narušují občanské soužití, případně dochází ke střetům se sousedy.

Moravská Ostrava a Přívoz

Lokalita Stodolní - koncentrace značného množství zábavních podniků, klubů, barů, restaurací a z toho plynoucí narušování veřejného pořádku hlukem, znečišťováním VP, konzumace alkoholu mladistvými, páchání majetkové a násilné trestné činnosti.

Masarykovo, Jiráskovo náměstí - zdržují se zde sociálně méně přizpůsobiví občané, kteří narušují občanské soužití, znečišťují veřejné prostranství a páchají majetkovou trestnou činnost (kapsy).

Lokalita ulice Palackého - lokalita s vysokou koncentrací obyvatelstva zejména národnostních menšin, s téměř nulovou občanskou vybaveností (obchody, restaurace apod.). V lokalitě se nachází 3 provozovny sběren druhotných surovin. Problémem převážně sběr a krádeže druhotných surovin za účelem jejich dalšího zpeněžení.

Ulice Ahepjukova + okolí - hustá sídlištní zástavba se zvýšenou koncentrací obyvatel
Problémy: rušení nočního klidu, vloupání do zaparkovaných vozidel, stání vozidel na chodníku, porušování ustanovení §30 o přestupcích, poškozování školských zařízení (zejména skupinami mládeže).

Nám. Svatopluka Čecha a okolí - výskyt negativních jevů, vyšší koncentrace obyvatel národnostních menšin a sociálně slabších skupin. Problémy: rušení nočního klidu v jarních a letních měsících, kapesní krádež, poškozování obecního mobiliáře, parkování v celé části ulice Nádražní.

Slezská Ostrava

Michalské náměstí, točna MHD, Michálkovice - velká koncentrace osob. Problémy - konzumace alkoholických nápojů mládeží, narušování veřejného pořádku, občanského soužití, poškozování majetku.

Okolí restaurace Sokolovna na ul. ČSA – kuželna – problémy: konzumace alkoholických nápojů závadovými osobami, narušování veřejného pořádku, občanského soužití, krádeže kovových materiálů.

Ulice Kotalova a Orlovská, Hrušov - neustálé zakládání nepovolených skládek.

Radvanice a Bartovice

Ulice Lihovarská, Radvanice - opakované zakládání nepovolených skládek, krádeže kovových materiálů.

Ostrava – Jih

Ulice Dr.Martínka, Hrabůvka - rušení nočního klidu, znečištění veřejného prostranství.

Ulice J. Maluchy, Dubina - Indiánské hřiště - narušování občanské soužití, rušení nočního klidu, znečištění veřejných prostor skupinami mládeže.

Náměstí Gen. Svobody, Zábřeh - krádeže kovového materiálů ze zahrad, skupiny osob zjevně bez domova - konzumace alkoholických nápojů na veřejném prostranství, znečištění veřejného prostranství.

Ulice Plzeňská, Zábřeh - okolí areálu Vista - vloupání do vozidel, rušení nočního klidu, skupiny osob zjevně bez domova - konzumace alkoholických nápojů, znečištění veřejného prostranství.

Vítkovice

Ulice Sirotků – slovní a fyzické napadání klientů Charity, poškozování majetku, zakládání "černých skládek" a pálení odpadů.

Svinov, Poruba

Ulice Francouzská - okolí diskotéky Koruna - rušení nočního klidu, znečišťování veřejných prostranství, poškozování majetku a zaparkovaných vozidel v nočních hodinách a to zejména v pátek a sobotu.

Ulice Mongolská, Poruba - Underground aréna - rušení nočního klidu, znečišťování veřejného pořádku, podávání alkoholických nápojů osobám mladším osmnácti let.

Ulice Ludovíta Štúra - narušování občanského soužití, znečišťování veřejného prostranství a buzení veřejného pohoršení, osobami bez přístřeší, které zde požívají alkoholické nápoje.

Návrhy na opatření ke zlepšení situace:

- zvýšený výkon služby případně nepřetržitý výkon služby dle charakteru lokality a problémů;
- ustavení funkce strážníka s územní odpovědností – okrskáře;
- monitorování městským kamerovým dohlížecím systémem;
- využívání mobilního kamerového systému;
- realizace dílčích preventivně bezpečnostních opatření a mimořádných preventivně bezpečnostních opatření;
- realizace preventivních akcí v součinnosti s ÚMOby, HZS, ČOI, ÚP, PČR aj.;
- opatření strážníků, se zaměřením na kontrolu dodržování zákazu prodej alkoholických nápojů osobám mladším osmnácti let;

Příloha č.3

Sociálně-demografická analýza

Ostrava je jedním z významných sídelních, průmyslových a intelektuálních center v České republice. Na dynamice rozvoje města Ostravy je do značné míry závislá i dynamika rozvoje celého regionu.

Co do počtu obyvatel je třetím největším městem České republiky, plochou druhým největším městem České republiky a zároveň největším městem Moravskoslezského kraje a jeho krajským městem. Území města se člení na 23 městských obvodů. Rozlohou největším je Slezská Ostrava (4 174 ha) a nejmenším Pustkovec (108 ha). Z hlediska počtu obyvatel je k 31.12.2007 největším obvodem Ostrava-Jih (116 945 obyvatel), následovaný Porubou (71 788 obyvatel), Moravskou Ostravou a Přívozem (42 538 obyvatel).

Ostrava je městem, kde dlouhodobě probíhal politicky motivovaný proces preference těžkého průmyslu (zejména těžby uhlí, hutnictví železa a těžkého strojírenství). Jeho výsledkem je deformovaná a monostrukturní ekonomická základna regionu. Stále se zde projevují negativní důsledky typické pro celou aglomeraci, jako je deformace ekonomické struktury, sociální struktury i struktury osídlení.¹

Obyvatelstvo

Základní údaje

Počet obyvatel přihlášených k pobytu	308 374 ²
Počet mužů	148 944 ²
Počet žen	159 430 ²
Průměrný věk	40,1 ³
Přirozený přírůstek	+ 67 ⁴
Saldo migrace	- 791 ⁴

Vývoj počtu obyvatel a věkové složení obyvatelstva

Celkový počet obyvatel ve městě Ostrava se snižuje, přičemž na celkovém poklesu se nejvíce podílí osoby do 15 let (jejich počet klesl ve sledovaném období cca o 7%), zatímco počet osob starších 15 let klesl pouze o necelé procento. Zvyšuje se pouze počet cizinců. V současnosti zároveň dochází ke stárnutí populace - trend stoupajícího průměrného věku obyvatel okresu Ostrava se nezastavil a vzrostl na 40,1 roku, z toho u mužů na 38,4 a u žen na 41,7 roku.⁵, a to i přesto, že rok 2007 byl prvním rokem, kdy došlo k přirozenému přírůstku obyvatelstva a počet narozených převýšil počet zemřelých.

Vývoj počtu obyvatel⁶

	2004	2005	2006	2007
Osoby do 15 let	46 803	45 927	44 313	43 529
Osoby nad 15 let	266 765	266 205	265 971	264 575
Celkem osob	313 568	312 132	310 284	308 104
Cizinci	3 473	7 339	8 442	9 281

¹ Zdroj: ČSÚ – krajská reprezentace: Charakteristika okresu Ostrava – město.

² Údaje platné k 31. 12. 2007. Zdroj: ČSÚ: Vybrané statistické údaje za obec

³ Údaje platné k 1. 1. 2007. Vybrané Zdroj: ČSÚ: Údaje o regionu Moravskoslezsko.

⁴ Údaje za rok 2007. Zdroj ČSÚ: Vybrané statistické údaje za obec

⁵ Analýza stavu a vývoje trhu práce v okres Ostrava v roce 2007 a předpokládaný vývoj v roce 2008. Únor 2008.

⁶ Zdroj: MMO/OVV

Věkové složení obyvatelstva

Věk	Počet obyvatel (abs.)	Počet obyvatel (%)
Předproduktivní (0-14 let)	43 507 ⁷	14,1
Produktivní (15-64 let)	220 304 ⁷	71,4
Z toho mladiství (15 – 19 let)	44 476 ⁸	14,4
Poproduktivní (65 +)	44 563 ⁷	14,5

V rámci Ostravy jsou ovšem výrazné rozdíly mezi městskými obvody. Populačně nejstarším městským obvodem je zároveň druhý největší obvod Poruba, dále pak Antošovice a Slezská Ostrava. Naopak nejmladším obvodem jsou Vítkovice a Ostrava-Jih, v rámci něhož je část Dubina vůbec nejmladší městskou částí Ostravy (děti do 15 let zde převyšují seniory nad 60 let téměř 13 x !) a druhá část v pořadí (Bělský Les) je na tom téměř obdobně.⁹

Migrace

Zatímco do České republiky se v posledních letech přistěhovává stále více cizinců a saldo stěhování za uplynulý rok se v podstatě ztrojnásobilo, celý Moravskoslezský kraj prozatím kladné migrační saldo nedocílil. Patrné vysídlování Ostravska (z Ostravy se vystěhovalo o 399 obyvatel více než se přistěhovalo), Karvinska a Bruntálska o stovky obyvatel meziročně lze řádově srovnat jen s obdobnou situací na Jesenicku, Sokolovsku a Mostecku.¹⁰

Na druhé straně v posledních letech zažívá Ostrava obrovský ekonomický vzestup a přísun investic, našlo zde sídlo mnoho renomovaných světových společností a mnohé z nich již využily výhodných nabídek k investování jak ve městě, tak v jeho okolí (např. Hyundai, Multi Development, CTP Invest, ASUS Czech, SungWoo Hitech, Briggs & Stratton, ArcelorMittal, TietoEnator, Bang & Olufsen apod.¹¹

Vzdělanostní struktura¹²

Ostrava na rozdíl od jiných českých měst nevykazovala při posledním sčítání obyvatel nadprůměrné ukazatele dosažených stupňů školního vzdělání. Je to dáno především skladbou ekonomické základny města s vyšším zastoupením dělnických profesí. Ve srovnání s Moravskoslezským krajem měla vzdělanější obyvatelstvo, v porovnání s oběma dalšími moravskými stotisícovými městy (Brno, Olomouc) však Ostrava ve vzdělanosti výrazněji zaostává. Vzdělanější obyvatelstvo se vyskytuje zejména v městských obvodech na západě a jihu Ostravy (Pustkovec, Třebovice, Svinov, Proskovice, Stará Bělá). Proti tomu nejméně obyvatel s alespoň středním vzděláním žilo v průmyslovém městském obvodu Vítkovice, ještě méně příznivější vzdělanostní skladbu měly některé městské části v obvodu Slezské Ostravy – Kunčičky a zejména Hrušov.

⁷ Údaje k 31. 12. 2007. Zdroj: ČSÚ - krajská reprezentace. In: Ostrava - Faktografické listy duben 2008

⁸ Údaje k 3.6.2008. Zdroj: MMO/OVV

⁹ Sociálně demografická analýza pro KP, 2005.

¹⁰ Podle Statistický bulletin – Moravskoslezský kraj za 1. čtvrtletí 2008

¹¹ Ostrava - Faktografické listy duben 2008

¹² Sociálně-demografická analýza pro komunitní plánování, 2005

Nejvyšší dosažené vzdělání

Nejvyšší dosažené vzdělání	Počet obyvatel	%
Základní	63 628	24,0
Učňovské – bez maturity	54 557	20,6
Odborné školy	40 436	15,3
Učňovské s maturitou	4 252	1,6
Střední školy	65 074	24,6
Vysoké školy	27 893	10,5
Bez školního vzdělání	1 271	0,5
Bez údajů o vzdělání	4 523	1,7
Vyšší odborné	3 267	1,2

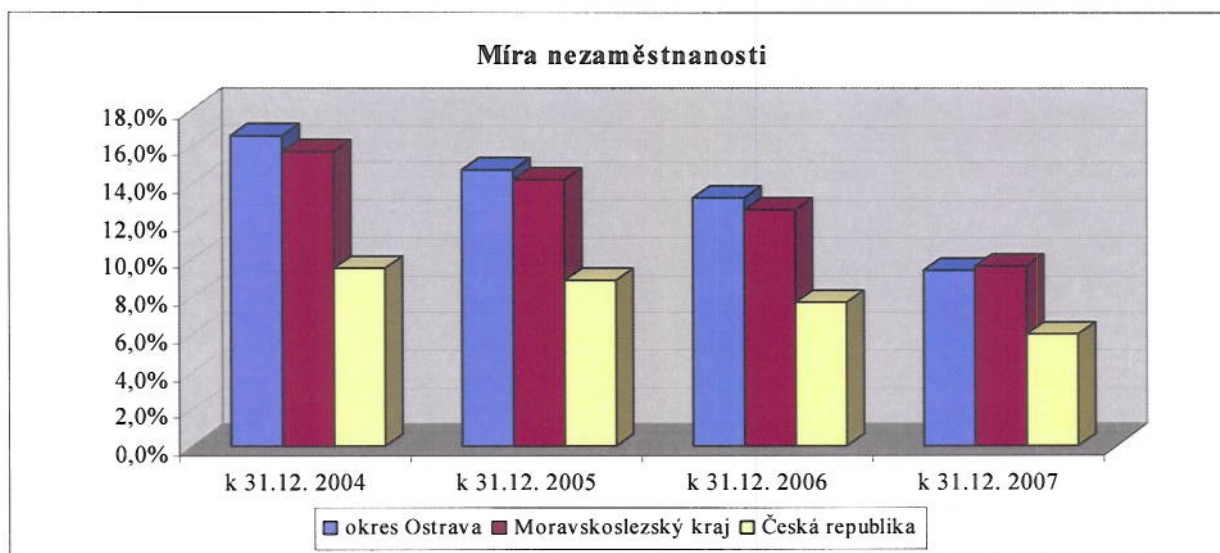
Nezaměstnanost¹³

V Ostravě probíhala od roku 1990 rozsáhlá restrukturalizace hospodářské základny, která byla prováděna téměř neustálým nárůstem počtu evidovaných uchazečů o zaměstnání. Od roku 2004 se situace na trhu práce v okrese Ostrava začala obracet k lepšímu, k čemuž napomáhá příznivý hospodářský vývoj v naší zemi, investiční rozvoj stávajících průmyslových zón, ale také například zpřísnění legislativy v sociální oblasti.

K 31. 12. 2007 byla míra nezaměstnanosti v Ostravě 9,4%, což sice stále výrazně převyšovalo celorepublikový průměr 6 %, nicméně pokles nezaměstnanosti v průběhu roku 2007 byl výraznější než v rámci celé ČR.

Míra nezaměstnanosti v letech 2004 - 2007

oblast	k 31.12. 2004	k 31.12. 2005	k 31.12. 2006	k 31.12. 2007
okres Ostrava	16,6	14,8	13,3	9,4
Moravskoslezský kraj	15,7	14,2	12,6	9,6
Česká republika	9,5	8,9	7,7	6,0



¹³ Zdroj: ÚP Ostrava: Analýza stavu a vývoje trhu práce v okrese Ostrava v roce 2007 a předpokládaný vývoj v roce 2008. Únor 2008 a Ostrava - Faktografické listy duben 2008

I přes velmi pozitivní vývoj ve sledovaném roce patří okres Ostrava i většina dalších okresů Moravskoslezském kraji v rámci republiky stále k oblastem nejvíce postiženým nezaměstnaností.

Volná pracovní místa

V souvislosti s poměrně vysokým počtem nabízených volných pracovních míst a s postupným poklesem počtu evidovaných uchazečů o zaměstnání se oproti minulým létům výrazně snížil i průměrný počet uchazečů o zaměstnání, kteří se v roce 2007 mohli teoreticky ucházet o jedno volné pracovní místo, v porovnání s prosincem 2006 to bylo o 2,3 méně. V říjnu a prosinci se hodnota tohoto ukazatele snížila dokonce až na 4,2 - což jsou nejnižší průměrné měsíční údaje od října roku 1996.

Věková struktura uchazečů o zaměstnání

V souvislosti s celkovým poklesem počtu evidovaných uchazečů o zaměstnání došlo také k úbytku osob v jednotlivých věkových skupinách. Výjimku tvoří uchazeči ve věku 60-64 let, jejichž počet se naopak zvýšil (+84). Uchazečů o zaměstnání mladších než 25 let od začátku sledovaného období ubylo o 1 172 a jejich podílové zastoupení se oproti konci prosince 2006 snížilo o 2,3 procentního bodu na 13,2 %. Počet uchazečů nad 50 let věku se sice snížil o 423, ale jejich podíl na celkovém počtu evidovaných uchazečů se zvýšil o 5,1 procentního bodu až na 32,4 %, což znamená, že už téměř třetina nezaměstnaných je starších 50 let. Průměrný věk uchazečů se během roku 2007 zvýšil o 1,5 roku a činil tak na konci prosince 41,3 let.

Věková struktura uchazečů o zaměstnání

věk	k 31.12.2006		k 30.6.2007		k 31.12.2007	
	absolutně	%	absolutně	%	absolutně	%
do 19 let	1 058	4,7	848	4,1	808	4,5
20-24 let	2 472	10,9	1 990	9,6	1 550	8,7
25-29 let	2 543	11,2	2 068	10,0	1 704	9,5
30-34 let	2 804	12,3	2 564	12,3	2 099	11,8
35-39 let	2 537	11,2	2 307	11,1	1 905	10,7
40-44 let	2 540	11,2	2 324	11,2	2 040	11,4
45-49 let	2 585	11,4	2 362	11,4	1 959	11,0
50-54 let	3 290	14,5	3 281	15,8	2 923	16,4
55-59 let	2 378	10,5	2 432	11,7	2 238	12,5
60-64 let	529	2,3	584	2,8	613	3,4
65 a více let	14	0,1	15	0,1	14	0,1
celkem	22 750	100,0	20 775	100,0	17 853	100,0

Kvalifikační struktura uchazečů o zaměstnání

Během roku 2007 došlo k absolutnímu poklesu počtu uchazečů ve všech vzdělanostních skupinách. Nejvíce se snížil stav uchazečů se středním odborným vzděláním bez maturity (-2.087, tj. -22,4 %). Přesto je tato vzdělanostní skupina dlouhodobě nejpočetnější a na nezaměstnanosti našeho okresu se stabilně podílí více než 40 %. Druhou nejpočetnější skupinou jsou uchazeči se základním vzděláním. I když se jejich počet v průběhu roku 2007 snížil o 1 849, jejich podílové zastoupení na celkové okresní nezaměstnanosti během roku stoupl o 0,2 procentního bodu.

Vzdělanostní struktura uchazečů o zaměstnání

stupeň vzdělání	k 31.12.2006		k 30.6.2007		k 31.12.2007	
	absolutně	%	absolutně	%	absolutně	%
bez vzdělání	57	0,3	44	0,2	36	0,2
základní vzdělání	8 750	38,5	8 023	38,6	6 901	38,7
střední odborné	9 329	41,0	8 480	40,8	7 242	40,6
střední odborné s maturitou	3 226	14,2	2 954	14,2	2 557	14,3
střední všeobecné	620	2,7	531	2,6	446	2,5
vysokoškolské	768	3,4	743	3,6	671	3,8
celkem	22 750	100,0	20 775	100,0	17 853	100,0

Délka evidované nezaměstnanosti

Výrazně negativním rysem a velice vážným problémem nezaměstnanosti v našem okrese je rostoucí délka evidence. Průměrná doba evidence čtvrtletí 2007 sice meziročně poklesla, ale pouze o 1 den na 414 dní. Průměrná doba setrvání všech uchazečů v registru ÚPO za sledovaných dvanáct měsíců stoupla na 1 023 dní, což je téměř tři roky. Více než polovina všech nezaměstnaných v okrese Ostrava je bez práce déle než jeden rok. Pozitivní je skutečnost, že od roku 2005 se zastavilo zvyšování podílu těchto uchazečů na celkovém počtu registrovaných, a od té doby se pohybuje v intervalu 37,5 až 39,3 procent.

Délka evidované nezaměstnanosti

období	k 31.12.2006		k 30.6.2007		k 31.12.2007	
	absolutně	%	absolutně	%	absolutně	%
do 3 měsíců	3 965	17,4	3 810	18,3	3 573	20,0
3 - 6 měsíců	3 149	13,8	2 759	13,3	2 399	13,4
6 - 9 měsíců	1 765	7,8	1 663	8,0	1 332	7,5
9 -12 měsíců	1 523	6,7	1 462	7,0	1 153	6,5
12 - 24 měsíců	3 408	15,0	3 068	14,8	2 472	13,8
nad 24 měsíců	8 940	39,3	8 013	38,6	6 924	38,8
celkem	22 750	100,0	20 775	100,0	17 853	100,0

Informace o charakteru osídlení¹⁴

Celková rozloha města Ostravy je v současnosti 214,2 km², na 1 km² nyní připadá 1 437 osob. nicméně velikost jednotlivých městských obvodů je značně odlišná. Obyvatelstvo Ostravy je rozmístěno velmi nerovnoměrně. Nejvíce je koncentrováno do rozsáhlých území s převažujícími panelovými sídlišti v obvodech Ostrava-Jih, kde žije 7 239 obyvatel na jednom km² a Poruba s více než 5,5 tis. obyvateli na km². V rámci městského obvodu Ostrava-jih je vůbec největší koncentrace Ostravské populace na sídlišti Dubina s 13 562 obyvateli na km². V centrální části Ostravy v převažující staré zástavbě je zalidněnost již o trochu nižší, pohybuje se kolem 3 300 obyvatel na 1 km². Nejřidší zalidnění v rámci území Ostravy je přirozeně v okrajových částech, zejména na jihozápadě města v obvodech Nová Bělá, Stará Bělá či Polanka nad Odrou, vůbec nejnižší zalidněnost však vykazuje městský obvod Nová Ves.

¹⁴ Sociálně-demografická analýza pro komunitní plánování, 2005

Mezi skladbou domovního fondu v centrálních částech Ostravy, na sídlištích a v okrajových částech města existují velké rozdíly. Nejnižší podíl rodinných domů byl sečten v centrálním městském obvodu Moravská Ostrava a Přívoz. Nízký podíl rodinných domů má i Poruba. Dvě městské části (sídliště Bělský Les a Dubina) neměly na svém území postaven dokonce ani jeden rodinný dům. V okrajových částech města převažují rodinné domy.

Bydlení¹⁵

Statutární město Ostrava v oblasti bydlení delegovalo správu a nakládání se svým bytovým fondem na jednotlivé městské obvody. Není tedy možno hovořit o jednotném způsobu či pravidlech nakládání s tímto majetkem. Město nemá zpracovanou jednotnou strategii a koncepci bydlení. V roce 1991 vlastnilo město celkem 45 476 obecních bytů. V roce 2007 to bylo již jen 20 508 městských nájemních bytů.

Informace o kumulaci sociálně a kulturně znevýhodněného obyvatelstva¹⁶

Sociálně-vyloučené lokality se nacházejí na území sedmi městských obvodů: Moravská Ostrava a Přívoz, Slezská Ostrava, Vítkovice, Mariánské Hory a Hulváky, Radvanice a Bartovice, Poruba a Ostrava-Jih. Všechny tyto městské obvody jsou považovány za rizikové také z hlediska Městské policie Ostrava.

Moravská Ostrava a Přívoz: Cílová skupina je soustředěna na okrajových částech tohoto obvodu, v oblasti „zadního Přívozu“, ul. Palackého, ul. Božkova, ul. Dobrovského, ul. K. Světlé, ul. T. Novákové, ul. Krásnohorské, oblast na hranici s městským obvodem Vítkovice – ul. Zukalova, ul. Válcovní, ul. 1. Máje.

Slezská Ostrava: Cílová skupina je soustředěna na okrajových částech tohoto obvodu, v oblasti Hrušova, ul. Riegrova, oblast Liščiny, oblasti Kunčičky, ul. Výhradní, oblast Zárubku, ul. Zárubecká, ul. Šenovská, ul. Počáteční.

Mariánské Hory a Hulváky: Cílová skupina je soustředěna na okrajových částech tohoto obvodu, v oblasti ul. Železná a osada Bedřiška v tzv. náhradním ubytování.

Radvanice a Bartovice: Cílová skupina je soustředěna na okrajových částech tohoto obvodu, v oblasti lokality Lipina a Trnkovec, které jsou zástupci ÚMOB označovány za problémové lokality.

Vítkovice: Cílová skupina je soustředěna na okrajových částech tohoto obvodu, v oblasti Jeremenkova osada a část ulice Sirotčí.

Poruba: Cílová skupina je soustředěna v oblasti ul. Dělnická, ul. Skautská.

Ostrava-Jih: cílová skupina je soustředěna do komerčních ubytoven – Vista, Vítek, Metalurg, Hlubina, dále do oblasti ul. Čujkovova, lokalita Dubina, lokalita Stará Hrabůvka. Protože jsou v tomto obvodě čtyři velké komerční ubytovny, došlo v tomto obvodě ke kumulaci občanů společensky nepřizpůsobených a romského etnika, kteří mají ve svém domovském obvodě pouze fiktivní bydliště a fakticky se zdržují v tomto obvodě.

¹⁵ Ostrava – faktografické slity. Duben 2008.

¹⁶ Zdroj: MMO/SVZ. Mapa lokality s akcentem na problematiku občanů ohrožených sociální exkluzí. Aktualizace 2008.

Informace o sociálních dávkách

Dávky státní sociální podpory¹⁷

Míra chudoby, posuzovaná dle výše vyplacených sociálních dávek, je v Ostravě a v celém Moravskoslezském kraji vysoká (v Moravskoslezském kraji je nejvyšší ze všech krajů v ČR). V celorepublikovém srovnání krajů se vyplatilo v Moravskoslezském kraji v roce 2006 téměř 5 mld. Kč, přičemž mezi okresy vede Ostrava - město a Karviná.¹⁸

Srovnání vyplacených dávek SSP v roce 2006¹⁹ v tis. Kč

	2006
Okres Ostrava ²⁰	1 216 902
Okres Brno - město ²¹	1 150 553
Moravskoslezský kraj	4 730 894
Česká republika	31 215 347

Celkově se ovšem počet dávek a příjemců dávek státní sociální podpory snížil, a to především v souvislosti s výraznými změnami v právních předpisech²². Počet příjemců dávek státní sociální podpory klesá také v roce 2008, a to i vlivem snižující se nezaměstnanosti a zvyšování příjmů rodin. Počet dávek klesá výrazněji než celkové výdaje na dávky, protože se dávky stávají adresnější a zvýhodňovány jsou rodiny s dětmi, především studujícími.²³

Počty jednotlivých typů dávek vyplacených odborem SSP ÚP Ostrava

Typ dávky SSP	2006	2007
přídavek na dítě	675 564	686 876
sociální příplatek	166 278	144 467
celkem	1 141 791	1 095 653

Dávky sociální péče a dávky pomoci v hmotné nouzi

U dávek sociální péče respektive dávek pomoci v hmotné nouzi došlo v Ostravě v roce 2007 k poklesu příjemců dávek a také k poklesu nákladů na vyplácené dávky, oproti roku 2006. Také v I. pololetí 2008 dochází spíše k poklesu příjemců dávek a tím i objemu vyplácených finančních prostředků.²⁴ Tato situace je obdobná jako v celé ČR.

¹⁷ Zdroj: ÚP Ostrava: Analýza stavu a vývoje trhu práce v okres Ostrava v roce 2007 a předpokládaný vývoj v roce 2008. Únor 2008

¹⁸ Zdroj: Koncepce prevence kriminality Moravskoslezského kraje na léta 2009 – 2011. Pracovní verze.

¹⁹ Zdroj: Veřejná databáze ČSÚ. Vyplacené dávky státní sociální podpory podle okresů.

²⁰ Počet obyvatel k 31. 12. 2006 v okrese Ostrava byl 309 098

²¹ Počet obyvatel k 31. 12. 2006 v okrese Brno město byl 366 680

²² K 1. lednu 2007 nabyly účinnosti související právní předpisy, a to zákon č. 111/2006 Sb., o hmotné nouzi, v platném znění, zákon č. 110/2006 Sb., o životním a existenčním minimu a zákon č. 108/2006 Sb., o sociálních službách, v platném znění. Jednou z hlavních změn v citovaných zákonech bylo nové pojetí životního minima, na jehož výši jsou závislé také dávky státní sociální podpory. Proto následovala rovněž nezbytná úprava v zákoně o státní sociální podpoře. Přijetím těchto souvisejících právních předpisů došlo k razantním změnám v konstrukci některých dávek státní sociální podpory, zejména příspěvku na bydlení. Nově byly od 1. ledna do konce roku 2007 upraveny také koeficienty u jednotlivých dávek:

²³ Zdroj: ÚP Ostrava. Odbor SSP.

²⁴ Zdroj: MMO/SVZ

Poskytnuté dávky pomoci v hmotné nouzi (sociální péče)²⁵

	2006	2007
výše dávek ²⁶ Ostrava	727 701 000,- Kč.	318 949 611,- Kč
výše dávek ČR	cca 8,7 mld Kč	cca 3,3 mld Kč
počet příjemců	15 590	9 739
počet příjemců ČR²⁷	cca 186 000	cca 97 500

Snížení počtu příjemců dávek sociální péče souvisí se zrušením zákona č. 482/1991 Sb., o sociální potřebnosti, dávky se poskytují podle zákona č. 111/2006 Sb. o pomoci v hmotné nouzi.

Údaje orgánů sociálně-právní ochrany dětí a sociálních kurátorů

V roce 2007 došlo k mírnému poklesu tzv. „živých“ případů, (tj. těch, s nimiž se v uplynulém roce pracovalo), kterým se věnovali sociální pracovníci jak na úřadech městských obvodů, tak na oddělení sociálně právní ochrany dětí OSVZ. Do ústavní nebo ochranné výchovy bylo umístěno celkem 124 dětí, toto číslo je od roku 2005 relativně stále nízké, a to především díky pečlivé systematické práci s celou rodinou (2006 – 137). U dětí vyžadujících zvýšenou pozornost (děti dopouštějící se trestné činnosti a přestupků, děti se závažnými výchovnými problémy, děti na útěku od rodičů či z ústavních zařízení apod.) došlo proti roku 2005 a 2006 k mírnému poklesu (z 2252 v roce 2005 a 2295 v roce 2006 na 2193 v roce 2007).

Celková evidence OSPOD²⁸

	2004	2005	2006	2007
počet evidovaných klientů SPOD	37297	37183	35891	34609
počet klientů kurátorů pro mládež	2504	2252	2295	2193
z toho nezletilých dětí	1099	1023	1124	834
z toho mladistvých	1405	1229	1171	1359
trestná činnost	938	708	692	939
nezl.děti	431	277	307	369
mladiství	507	431	385	570
přestupky mladiství	248	320	250	282
výchovné problémy	767	981	970	755
nezl.děti	414	509	568	395
mladiství	353	472	402	360
dohledy	170	69	35	45
nezl.děti	61	36	23	22
mladiství	109	33	12	23
uložená výchovná opatření		70	99	127
nezl.děti		59	79	59
mladiství		11	20	68

²⁵ Zdroj: MMO/SVZ

²⁶ Podle zákona č. 482/1991 Sb., o sociální potřebnosti byly vypláceny dávky sociální péče, podle zákona č.111/2006 Sb. o pomoci v hmotné nouzi jsou vypláceny: příspěvek na živobytí, doplatek na živobytí a mimořádná okamžitá pomoc.

²⁷ Zdroj: MPSV

²⁸ Zdroj: MMO OSVZ

návrh na předběžné opatření	32	46	33	27
nezl.děti	11	28	19	12
mladiství	21	18	14	15
návrh na nařízení ústavní výchovy	37	47	38	43
nezl.děti	13	25	15	20
mladiství	24	22	23	23

Nejčastějším důvodem umístění dětí orgánem SPOD do ústavní nebo ochranné výchovy je záškoláctví a krádeže. Na dalším místě se objevuje agresivní chování (ve škole i mimo), útoky z domova a výchovné problémy spojené s nerespektováním autorit. Z majetkových deliktů jde zejména o drobné krádeže, krádeže v hypermarketech, krádeže ze společných prostor domů a garáží. Poměrně četnou majetkovou trestnou činností jsou krádeže barevných kovů a jejich prodej v sběrných surovinách, často ve spolupráci s dospělými osobami. Mladiství pachatelé se zmocňují často věcí z aut, mobilních telefonních přístrojů. Co se týká násilné trestné činnosti, tak jsou to převážně rvačky s ublížením na zdraví, loupeže nebo vydírání (často ve školním prostředí). Mravnostní kriminalita tvoří zanedbatelnou část celkového nápadu. Z hlediska času je od ledna vidět pozvolný nárůst trestných činů, který vrcholí červnem, během prázdnin je relativní klid, pak zase měsíce listopad a prosinec, vzhledem k nárůstu krádeží v hypermarketech a drobných kapesních krádeží.

Struktura osob v péči sociálních kurátorů²⁹

Celkový počet klientů sociálních kurátorů spíše zvyšuje (s vrcholem v roce 2005). Snížil se ovšem počet propuštěných z výchovných ústavů a dětských domovů, což souvisí s celkově se snižujícím počtem umístěných v těchto zařízeních. Naopak zvýšil se počet klientů propuštěných z vazby a výkonu trestu a zejména bezdomovců (téměř dvojnásobně oproti roku).

Celkový počet evidovaných klientů oddělení sociální prevence v letech 2001 – 2007

Rok	2001	2002	2003	2004	2005	2006	2007
Celkový počet klientů	1186	1640	2136	2835	2891	2796	2541
Osoby propuštěné z vazby a výkonu trestu	973	1336	1084	1021	1132	1240	1162
Bezdomovci	214	194	480	273	329	450	430
Propuštění z výchovných ústavů a dětských domovů	85	62	52	71	62	67	53

Celkový počet poskytnutých dávek se v průběhu let 2000 – 2005 zvyšoval, v roce 2006 byl zaznamenán mírný pokles, naopak průměrná poskytnutá částka je proti roku 2000 nižší. Tento trend znamená nárůst klientů požadujících finanční výpomoc, kterým jsou častěji vypláceny nižší částky finanční výpomoci (max. může být poskytnuta dávka do výše 1000 Kč). Nová legislativa neumožňuje poskytnout dávku pomoci v hmotné nouzi - mimořádnou okamžitou pomoc z důvodu ohrožení sociálního vyloučení v částce nižší než 1000,- Kč - z toho důvodu došlo k nárůstu průměrně vyplacené finanční částky viz. tab. výše.

²⁹ Zdroj: MMO OSVZ

Příloha č. 4

Institucionální analýza

1. Orgány státní správy, samosprávy a další státní instituce působící v oblasti prevence kriminality

1.1 Magistrát města Ostravy

1.1.1 Oddělení prevence kriminality a protidrogové problematiky

Koordinuje preventivní aktivity státních a nestátních orgánů a institucí při realizaci přijímaných konkrétních opatření na úseku prevence kriminality a protidrogové prevence. Na základě průběžně prováděných analýz a aktuálního monitoringu vývoje kriminality, drogové scény a dalších sociálně patologických jevů ve městě připravuje programy prevence kriminality na místní úrovni včetně procesu výběrového řízení na poskytnutí dotací z rozpočtu města pro danou oblast a zabezpečuje zapojování subjektů do těchto programů. Spolupracuje s městským ředitelstvím PČR, Městskou policií, probační a mediační službou, úřady městských obvodů, úřady práce, Vězeňskou službou, nestátními neziskovými organizacemi, výchovným a diagnostickým ústavem, základními a středními školami.

Protidrogová koordinátorka

Funkčně je zařazena na oddělení prevence kriminality a drogové problematiky odboru kultury, sportu a volnočasových aktivit Magistrátu města Ostravy. Zodpovídá za plnění úkolů stanovených Radou vlády pro koordinaci protidrogové politiky. Koordinuje aktivity všech zainteresovaných institucí v Ostravě.

1.1.2 Oddělení sociálně právní ochrany dětí¹

Sociálně právní ochrana dětí (dále jen SPOD) se poskytuje všem dětem a směřuje k ochraně práv a oprávněných zájmů dítěte. Působí v oblasti prevence, ale také při obnovení již narušených funkcí rodiny. Agenda sociálně právní ochrany dětí je vykonávána ve všech 23 městských obvodech, agenda kurátora pro mládež v 7 městských obvodech. V rámci agendy SPOD je v Ostravě realizován projekt „Systém včasné intervence“, propojující prostřednictvím elektronické sítě všechny subjekty spolupracující v rámci péče o děti vyžadující zvýšenou pozornost. V rámci projektu působí „Tým pro mládež“. Koordinuje spolupráci jednotlivých institucí, navrhuje možnosti řešení problémů. V oblasti sociálně-právní ochrany dětí působí specializovaná zařízení **Centra sociálních služeb**, příspěvkové organizace - Krizové centrum pro děti a rodinu, Domov pro matky s dětmi do 3 let, Dům na půl cesty, Poradna pro rodinu a mezilidské vztahy a 6 zařízení pro výkon péstounské péče.

1.1.3 Oddělení sociální prevence²

Poskytuje pomoc osobám společensky nepřizpůsobeným a ohroženým sociálním vyloučením. Spolupracuje s Vězeňskou službou ČR v rámci kontinuální práce s pachateli trestné činnosti již v průběhu výkonu trestu odnětí svobody, policií, soudy, úřady městských obvodů, úřady práce.

Koordinátorka pro romskou menšinu

Funkčně je zařazena do oddělení sociální prevence odboru sociálních věcí a zdravotnictví Magistrátu města Ostravy. Koordinuje aktivity v oblasti problematiky týkající se romského etnika, podílí se na realizaci pilotních projektů, („Zdravotně – sociální pomocník, romská pečovatelka“), vytváření nových pracovních míst, vede pracovní skupinu Romské etnikum v rámci komunitního plánování.

¹ Zdroj: z podkladů odd. sociálně právní ochrany dětí MMO

² Zdroj: z podkladů odd. sociální prevence MMO

1.1.4 Oddělení koncepce a rozvoje sociálních služeb³

Zajišťuje činnosti spojené s koncepcí a rozvojem sociální péče, koordinuje proces komunitního plánování sociálních služeb, zabezpečuje spolupráci nestátních forem sociální péče na území města Ostravy včetně procesu výběrového řízení na poskytnutí dotací z rozpočtu města pro oblast sociální péče. Spolupracuje s nestátními neziskovými organizacemi, fyzickými osobami a příspěvkovými organizacemi, které se zabývají sociálními službami a souvisejícími aktivitami, středními, vyššími odbornými, vysokými a speciálními školami s cílem zapojit studenty do problematiky sociální oblasti, úřady městských obvodů a dalšími institucemi, které se zabývají koordinací sociálních služeb.

1.2 Krajský úřad Moravskoslezského kraje

- Oblast prevence kriminality je na úřadu Moravskoslezského kraje zajišťována prostřednictvím protidrogové koordinátorky, manažerky prevence kriminality a referenta pro prevenci sociálně patologických jevů. Vzájemně jsou konzultovány společné úkoly a součinnost při realizaci Programu prevence kriminality na místní úrovni.

1.3 Úřad práce

- Poskytuje údaje o nezaměstnanosti (kriminogenní faktor), sledována je míra nezaměstnanosti, počet dlouhodobě nezaměstnaných osob, osob bez vzdělání nebo jen se základním vzděláním (zejména u mladistvých), které se těžko uplatňují na trhu práce.

1.4 Městské ředitelství Policie České republiky Ostrava⁴

- **Skupina podpory kvality**
Městské ředitelství Policie ČR Ostrava má specializovanou Skupinu podpory kvality, která se v oblasti prevence kriminality orientuje na metody práce ve smyslu Community policing s cílem příznivě ovlivnit vývoj trestné činnosti zejména v oblasti majetkových trestných činů. Příkladem je projekt „**Bezpečnější Ostrava**“ zaměřený na zvýšení pocitu bezpečí Ostravanů, projekt „**Společně proti kriminalitě**“, umožňující občanům setkat se s policisty v určené dny v nákupních centrech na území Ostravy, projekt „**Vem si mě!**“, zaměřený na informování široké veřejnosti o možnostech zabezpečení majetku a posílení základních návyků ochrany majetku. K dalším aktivitám patří **poradenské akce pro veřejnost**, besedy na školách, besedy pro seniory, **dny s policií** apd.

1.5 Městská policie Ostrava⁵

- **Oddíl prevence a dohledu**
Podílí se na mnoha preventivních a prezentačních akcích především s dětmi a mládeží. Formou interaktivních cvičení a her probíhá **preventivní působení na děti z mateřských škol, v základních školách** jsou realizovány besedy na konkrétní témata s ohledem na věk cílové skupiny, např. „Bezpečné odpoledne“, „Jezdíme rádi“, „Bezpečné chování ve městě“. Pro studenty **středních škol a odborných učilišť** se besedy týkají okruhů k posílení právního vědomí. V jednotlivých obvodech města Ostravy probíhají **preventivní programy pro širokou veřejnost - setkání s občany** na téma obecné bezpečnosti. **Seniorům** je ze strany MP Ostrava věnována velká pozornost v rámci několika projektů a videotéky s preventivně bezpečnostní tematikou. **Program pro zdravotně a tělesně postižené** - zprostředkování informací o jejich bezpečnosti, možnosti samostatného bezpečného pohybu ve městě, včlenění do běžného života. **Sběr použitých injekčních stříkaček a jehel** na veřejných prostranstvích a veřejně přístupných zařízeních.

³ Zdroj: z podkladů odd. koncepce a rozvoje sociálních služeb

⁴ Zdroj: z podkladů městského ředitelství Policie České republiky Ostrava

⁵ Zdroj: z podkladů Městské policie Ostrava

Mobilní kamerový systém a stacionární městský monitorovací kamerový systém je využíván ve vytipovaných lokalitách města s větším množstvím zaznamenaných přestupků a trestných činů. Umožňuje rychle a efektivně reagovat na odhalená protiprávní jednání, slouží jako důkazní prostředek při šetření trestných činů Policie České republiky.

1.6 Probační a mediační služba Ostrava⁶

Koordinuje účinné a společensky prospěšné řešení konfliktů spojených s trestnou činností, organizuje a zajišťuje efektivní a důstojný výkon alternativních trestů a opatření s důrazem na zájmy poškozených, ochranu komunity, prevenci kriminality.

1.6.1 Oddělení obecně prospěšných prací

- Zajišťuje ve spolupráci se soudem výkon tohoto alternativního trestu, motivuje odsouzené osoby k vedení řádného života a zamezení recidivě, snaží se o odvrácení páčání trestné činnosti.

1.6.2 Oddělení probačních a mediačních činností pro dospělé

- Vede agendu podmíněných odsouzení s dohledem, podmíněných propuštění z výkonu trestu s dohledem, připravuje podklady pro rozhodování soudu o podmíněném propuštění z výkonu trestu odnětí svobody, vykonává institut náhrady vazby dohledem.

1.6.3 Oddělení probačních a mediačních činností pro děti a mladistvé

- Pracuje s nezletilými a mladistvými (do 15 let) pachateli trestné činnosti v rámci institutu dohledu probačního úředníka, jehož účelem je preventivní a výchovné působení směřující k zabránění recidivy a delikventního jednání, motivace k vedení řádného života a odčinění následků provinění (trestného činu).

1.7 Vazební věznice Ostrava, Věznice Ostrava - Heřmanice

- V obou zařízeních jsou zřízeny bezdrogové zóny, ve spolupráci psychologa zařízení s pracovníky nestátních neziskových organizací probíhají pravidelné besedy zaměřené na prevenci kriminality, zneužívání drog, šikanu, přípravu do života po propuštění z výkonu trestu.

2. Nestátní neziskové organizace poskytující služby dle zákona č. 108/2006 Sb., o sociálních službách⁷

2.1 Odborné sociální poradenství

- Poskytuje potřebné informace přispívající k řešení nepříznivé sociální situace.

2.1.1 Bílý kruh bezpečí, a.s. Ostrava

- Odborné sociální poradenství obětem trestné činnosti.
- Intervenční centrum pro osoby ohrožené domácím násilím.

2.1.2 Slezská diakonie - Poradna Elpis

- Pomoc obětem násilí k zajištění jejich lidských práv, individuální a skupinové terapie.
- Intervenční centrum pro osoby ohrožené domácím násilím.

⁶ Zdroj: z podkladů Probační a mediační služby Ostrava

⁷ Zdroj: z podkladů uvedených nestátních neziskových organizací

2.1.3 Renarkon, o.p.s. - Poradna rodinná a sociálně výchovná

- Odborné poradenství (drogové problémy, záškoláctví, šikana, alkohol, gamblerství), sociální anamnéza a diagnóza klientů, doporučení následné péče.

2.1.4 Občanské sdružení Faust - Poradna pro osoby závislé na návykových látkách

- Pomoc rodinám v krizi spojená se zjištěním závislosti na drogách, poradenství pro závislé na dalších návykových látkách.

2.1.5 Občanské sdružení Vzájemné soužití - Bezplatná sociálně právní poradna

- Pomoc při řešení nepříznivé sociální situace, poradna pro oběti lichvy (lokalita Ostrava Hrušov, Muglinov, Liščina).

2.1.6 Občanské sdružení Společně - Jekhetane - Občanská poradna

- Pomoc při řešení nepříznivé sociální situace, poradna pro oběti lichvy (lokalita Ostrava Poruba, Zadní Přívoz, Radvanice).

2.1.7 Občanské sdružení Centrom - Odborné sociální poradenství

- Informace a pomoc při řešení nepříznivé sociální situace, poradna pro oběti lichvy (lokalita Vítkovice, Radvanice a Bartovice).

2.1.8 Diecézní charita ostravsko-opavská - Odborná sociálně právní poradna

- Komplexní informace a pomoc při řešení nepříznivých situací osob.

2.2 Služby sociální prevence

- Pomoc při překonávání nepříznivé sociální situace, ochrana společnosti před vznikem a šířením nežádoucích společenských jevů.

2.2.1 Telefonická krizová pomoc

- Služba poskytovaná osobám nacházejícím se v situaci ohrožení zdraví, života nebo v jiné obtížné životní situaci, kterou přechodně nemohou řešit vlastními silami
Renarkon, o.p.s., FAUST, o.s., ARKA, o.s.

2.2.2 Azylové domy

- Pobytové služby na přechodnou dobu osobám v situaci spojené se ztrátou bydlení.

Armáda spásy	Azylový dům pro muže bez přístřeší Ostrava
	Azylový dům pro ženy a matky Ostrava
Charita Ostrava	Charitní dům sv. Františka – azylový dům pro muže
	Charitní dům sv. Zdislavy – azylový dům pro matky s dětmi
Diakonie ČCE Ostrava	Azylový dům Debora pro matky s dětmi
Služby Dobrého Pastýře	Dům sv. Eufrasie – domov pro matky s dětmi
Centrum sociálních služeb Ostrava, příspěvková organizace	Domov pro matky s dětmi
	Ubytovna pro přechodný pobyt osob bez přístřeší

2.2.3 Domy na půl cesty

- Pobytová služba pro osoby, které po dosažení zletilosti opouštějí školská zařízení pro výkon ústavní nebo ochranné výchovy nebo jiných zařízení pro péči o děti a mládež, a pro osoby propuštěné z výkonu trestu odnětí svobody nebo ochranné léčby.

Centrum sociálních služeb Ostrava, příspěvková organizace - Dům na půl cesty – ubytování pro mladé dospělé od 18 let.

Nová šance,o.s. – přechodné ubytování osob po výkonu trestu odnětí svobody.

2.2.4 Kontaktní centra

- Nízkoprahová zařízení poskytující služby osobám ohroženým závislostí na návykových látkách s cílem omezit sociální a zdravotní rizika spojená se zneužíváním návykových látek.

Kontaktní centrum Renarkon, o.p.s.

- Nízkoprahové zařízení zajišťující první kontakt s aktivním uživatelem drog, motivuje k léčbě, provádí výměnný jehlový program, poskytuje doprovodné služby (potravinové, hygienické, sociální).

2.2.5 Krizová pomoc

- Pomoc poskytovaná osobám, které se nacházejí v situaci ohrožení zdraví nebo života, kterou nemohou vyřešit vlastními silami.

Centrum sociálních služeb Ostrava, příspěvková organizace (zřizovatel SMO) – Krizové centrum pro děti a rodinu.

Charita Ostrava – Charitní středisko Michala Magone – krizová pomoc pro ženy a nezletilé děti v krizové situaci.

2.2.6 Nízkoprahová denní centra

- ambulantní, případně terénní služby pro osoby bez přístřeší.

Diakonie ČCE – středisko v Ostravě – Denní centrum Oáza.

Charita Ostrava - Charitní dům sv. Františka – kontaktní místo pro osoby v nouzi.

Armáda spásy – Azylový dům, U nových železáren.

2.2.7 Nízkoprahová zařízení pro děti a mládež

- ambulantní případně terénní služby pro děti a mládež ve věku od 6 do 26 let ohroženým společensky nežádoucími jevy.

Centrom, o.s. – Nízkoprahové centrum pro děti a mládež

Občanské sdružení Společně – Jekhetane, NEVO DROM

Občanské sdružení Vzájemné soužití – komunitní centra Liščina, Zárubek, Hrušov.

Charita Ostrava – Charitní středisko Michala Magone

2.2.8 Noclehárny

- Zařízení pro osoby bez přístřeší, využití hygienického zařízení a přenocování.

Armáda spásy – Noclehárna

Charita Ostrava – Charitní dům sv. Františka – Noclehárna

2.2.9 Služby následné péče

- Ambulantní nebo pobytové služby pro osoby závislé na návykových látkách po ústavní nebo ambulantní léčbě.

Renarkon, o.p.s. - Doléčovací program po léčbě závislosti - ambulantní specializovaná služba umožňující klientovi plynulý přechod z léčby závislosti do života společnosti s možností využití chráněného bydlení na dobu určitou.

2.2.10 Sociálně aktivizační služby pro rodiny s dětmi

- Služby pro rodiny s dětmi, u nichž je vývoj ohrožen v důsledku dopadů dlouhodobé krizové sociální situace, kterou rodiče nedokáží sami překonat.

Sdružení sociálních asistentů – sociální asistence
Slezská diakonie – sociální asistence v rodinách s dětmi
Občanské sdružení Vzájemné soužití – Hnízdo – Čiriklano Kher
Fond ohrožených dětí - mediační centrum pro rodinné a občanskoprávní spory
Centrom, o.s. - bydlení s doprovodným programem
Armáda spásy – Azylový dům pro matky s dětmi
Bílý nosorožec, o.p.s. – služby pro rodiny s dětmi v sociálně vyloučených lokalitách

2.2.11 Terapeutická komunita

- Pobytové služby pro osoby závislé na návykových látkách, které mají zájem začlenit se do běžného života.
Renarkon, o.p.s. – Terapeutická komunita Čeladná - dlouhodobá terapie drogově závislých osob starších 18 let.

2.2.12 Terénní programy

- Terénní služby pro osoby, které vedou rizikový způsob života nebo jsou tímto způsobem života ohroženy.
Armáda spásy – Prevence bezdomovectví - tréninkové bydlení pro osoby ohrožené sociálním vyloučením
Občanské sdružení Vzájemné soužití - terénní programy Helpale v sociálně vyloučených lokalitách (Liščina, Hrušov, Zárubek), Policejní asistence – eliminace sociálně patologických jevů v souvislosti s lichvou
Občanské sdružení Společně – Jekhetane – terénní programy pro osoby ohrožené sociálním vyloučením a sociálně vyloučené v lokalitách Ostrava Poruba, Radvanice, zadní Přívoz
Diecézní charita ostravsko – Opavská – terénní programy pro osoby ohrožené sociálním vyloučením v lokalitě Vesničky soužití a přilehlého okolí.
Renarkon, o.p.s. – Streetwork - terénní program pro osoby závislé na nealkoholových drogách zajišťující prvotní kontakt s aktivními uživateli drog

2.2.13 Sociální rehabilitace

- Terénní, ambulantní nebo pobytové služby, které směřují k dosažení samostatnosti, nezávislosti a soběstačnosti osob.
Kofoedova škola – sociální rehabilitace pro nezaměstnané
Charita Ostrava – Startovací byty - sociální rehabilitace ve startovacích bytech pro osoby ohrožené sociálním vyloučením

2.3 Další aktivity související se sociálními službami

2.3.1 Psychiatrický denní stacionář pro léčbu závislostí

- Komplexní ambulantní péče, individuální a skupinová psychoterapie, sociální pomoc, doléčovací program, vstupní a výstupní psychiatrické vyšetření.

2.3.2 Renarkon, o.p.s. - Klub absolvent

- Ojedinelá aktivita v rámci ČR, jedná se o doprovodný program pro abstinující od drog, slouží k vzájemnému předávání zkušeností ze života po léčbě a ke sledování úspěšnosti léčby.

2.3.3 Renarkon, o.p.s. - Dlouhodobá specifická primární prevence spol. nežádoucích jevů

- Cyklus prožitkových programů, odborných přednášek, diskuzí a besed zaměřených na prevenci zneužívání drog, závislosti na počítačových hrách, šikany, k toleranci menšin, mezilidské vztahy, vliv reklamy a sexuální výchovu.

2.3.4 Renarkon, o.p.s. - Indikované skupiny pro děti a mládež

- Včasná intervence u dětí s indikovaným problémem (experimentování s drogami, záškoláctví, nízké sociální dovednosti, šikana, aj.) ve spolupráci s rodiči a pedagogy.

2.3.5 Občanské sdružení Nová šance - Chráněné bydlení pro propuštěné z výkonu trestu

- Poskytování chráněného bydlení osobám propuštěným z výkonu trestu s programem resocializace a následné integrace do běžného života společnosti – ojedinělá aktivita v rámci ČR.

2.3.6 Otevřené kluby pro děti a mládež

- Motivační prostředí s prvky nízkoprahovosti pro pozitivní využití volného času dětí a mládeže, aktivizační činnosti, zájmové, sportovní, kulturní a vzdělávací aktivity, víkendové a prázdninové akce s cílem omezení výskytu společensky nežádoucích jevů.

Bílý nosorožec, o.p.s., Živá naděje, o.s., YMCA Ostrava, Společně – Jekhetane, o.s., Duha Morawia, o.s., Duha Wings, o.s., Armáda spásy, Božkova ul., Vzájemné soužití, o.s., TOM BVÚ – Centrum pro volný čas a pomoc mládeži, o.s., Salesiánský dům dětí a mládeže, Salesiánské středisko Don Bosco, Pavučina OS DEN, o.s., Charita Ostrava, středisko M. Magone.

3. Příspěvkové organizace⁸

3.1 Výchovný ústav a školní jídelna, Ostrava – Hrabůvka

- Výchovně vzdělávací, reedukační a resocializační činnost s dětmi 15 - 18 (případně 19) let s nařízenou ústavní nebo uloženou ochrannou výchovou. Odloučeným pracovištěm je oddělení pro děti s extrémními poruchami chování vyžadující soustavnou intenzivní individuální péči.

3.2 Diagnostický ústav a Středisko výchovné péče, Ostrava – Kunčičky

- Školské zařízení pro výkon ústavní nebo ochranné výchovy a pro preventivně výchovnou péči o děti a mládež s působností přesahující hranice regionu.

3.3 Pedagogicko psychologická poradna, Ostrava - Zábřeh, Ostrava - Poruba

- Poskytuje odbornou psychologickou a pedagogickou péči, konzultace žákům, rodičům, učitelům a vychovatelům mateřských, základních i středních škol a pomoc při řešení společensky nežádoucích jevů.

3.4 Centrum sociálních služeb

3.4.1 Poradna pro rodinu a mezilidské vztahy

- Pomoc při zvládání krizových situací spojených s předrozvodovým a porozvodovým uspořádáním, výchovou dětí, domácím násilím, nezaměstnaností, závislostmi a mezigeneračními rozdíly.

⁸ Zdroj: z podkladů uvedených příspěvkových organizací

3.4.2 Krizové centrum pro děti a rodinu

- Pomoc a podpora dětem, rodinám a osobám, které se ocitly v náročné životní situaci, krizová intervence, poradenství psychologické, pedagogické, sociální, právní a pastorační.

3.4.3 Školy

- Na území města Ostravy je 62 základních škol, které realizují své vlastní projekty v oblasti prevence kriminality a minimální preventivní programy prevence sociálně patologických jevů ve spolupráci s krajským úřadem a pedagogicko psychologickou poradnou.