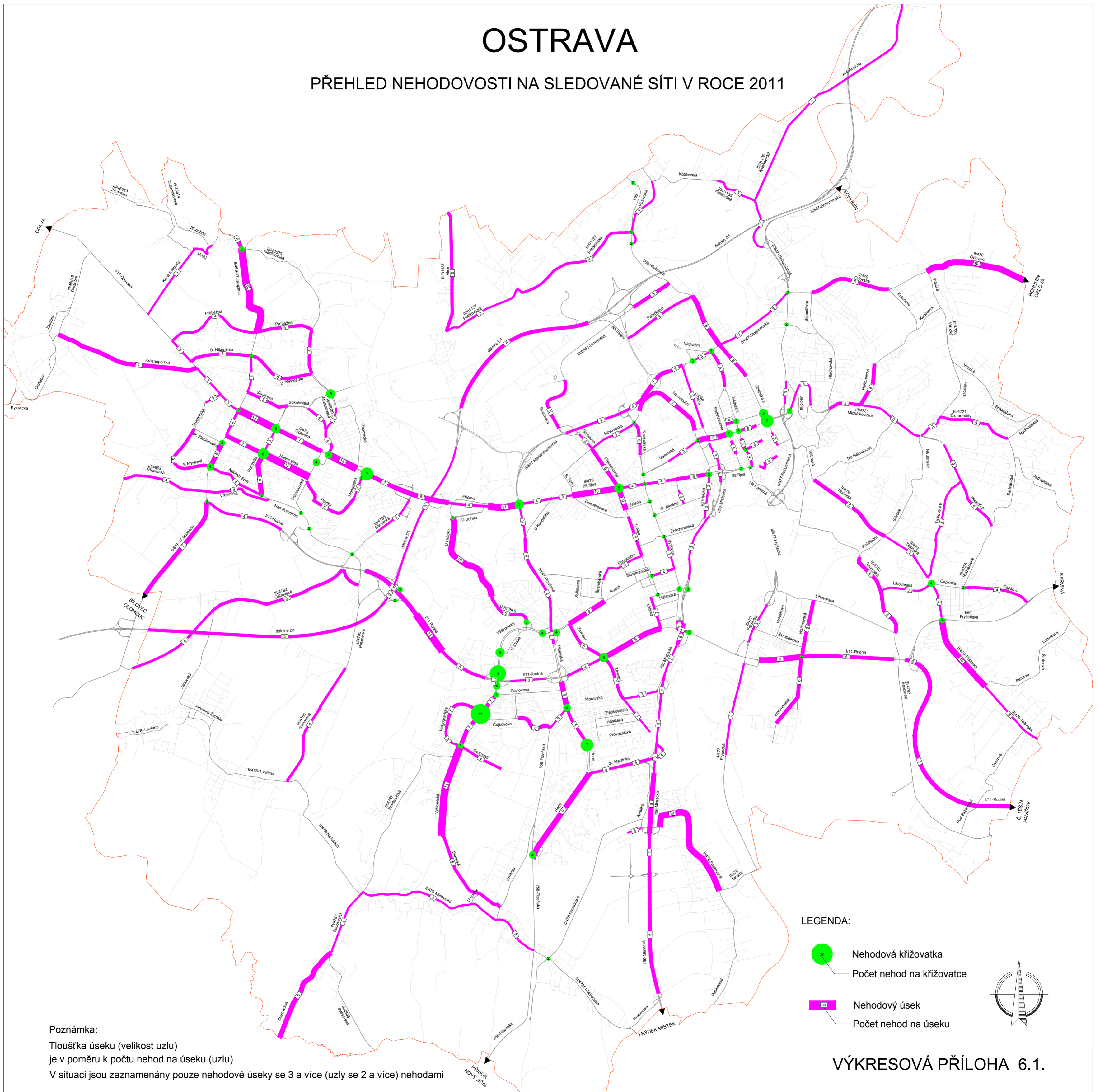






OSTRAVA

PŘEHLED NEHODOVOSTI NA SLEDOVANÉ SÍTI V ROCE 2011



Poznámka:
 Tloušťka úseku (velikost uzlu)
 je v poměru k počtu nehod na úseku (uzlu)
 V situaci jsou zaznamenány pouze nehodové úseky se 3 a více (uzly se 2 a více) nehodami

LEGENDA:

-  Nehodová křižovatka
-  Počet nehod na křižovatce
-  Nehodový úsek
-  Počet nehod na úseku

