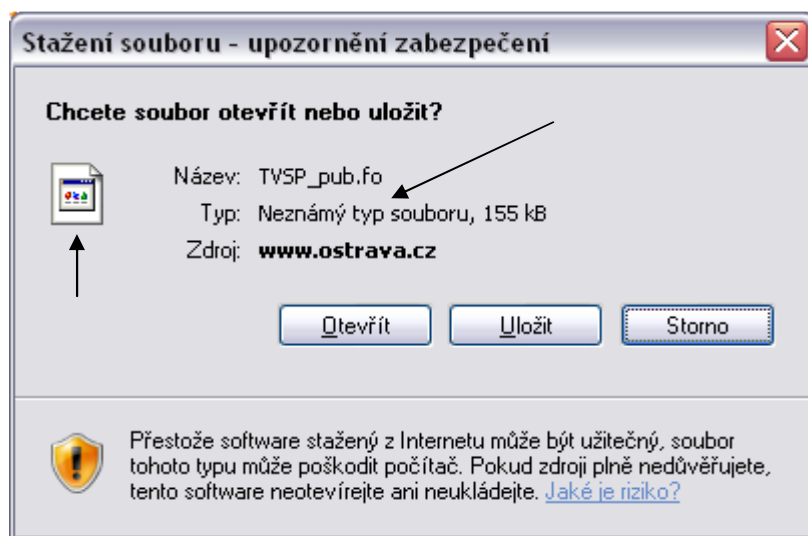


Formuláře pro dotace

Stažení

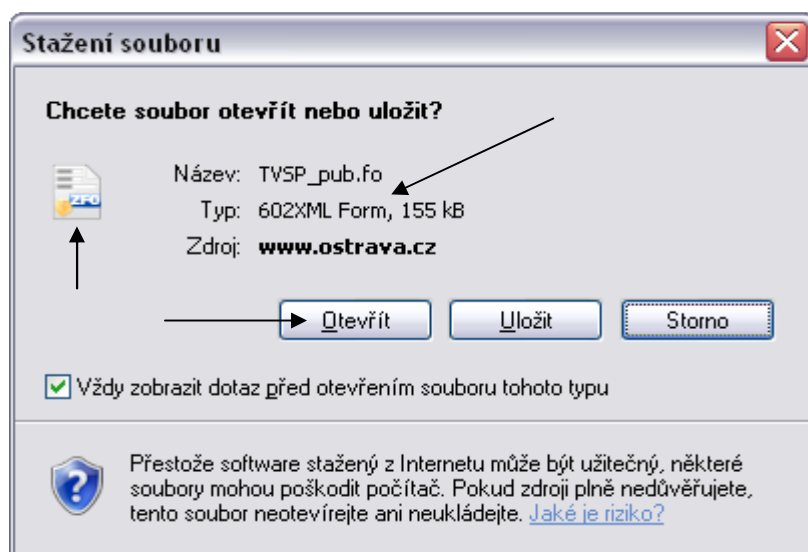
Na stránkách „<http://www.ostrava.cz/jahia/Jahia/site/ostrava/ostrava/obcan/hledam-informace/dotace>“ jsou vystaveny formuláře s příponou .fo. Tyto formuláře jsou dostupné ke stažení. K vyplnění a odeslání je třeba mít nainstalován program „602xml filler“ (dále jen filler) a připojení k internetu.

Pokud filler není na PC nainstalován, po kliku na formulář se zobrazí toto okno:



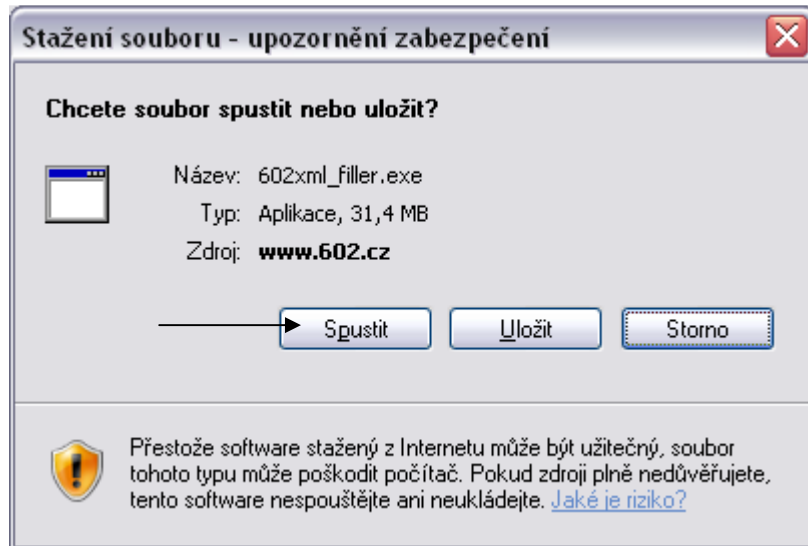
V tuto chvíli má uživatel možnost si formulář buď uložit a přenést (např. pomocí flash disku) na PC, kde je filler nainstalovaný a je funkční připojení k internetu, nebo uložit na disk a otevřít dokument po instalaci filleru. Nejjednodušší volba je nejdříve nainstalovat filler a otevřít dokument přímo z prohlížeče.

Pokud je filler již nainstalovaný, po kliku na formulář na webu se zobrazí toto okno, ve kterém uživatel klikne na tlačítko „otevřít“:



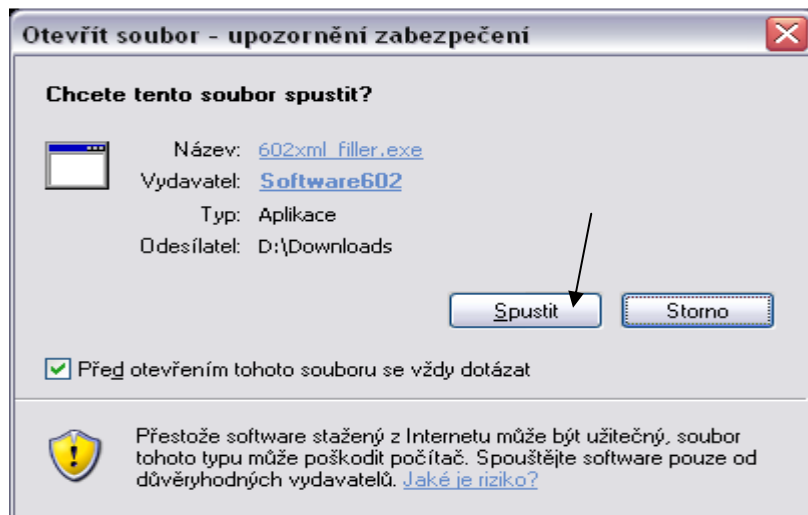
Postup instalace 602xml filleru:

Instalační soubor naleznete na adrese „http://www.602.cz/download/602xml/602xml_filler.exe“. Po kliku na tento odkaz se uživateli zobrazí toto okno. Uživatel má nyní možnost soubor buď uložit, nebo přímo spustit:

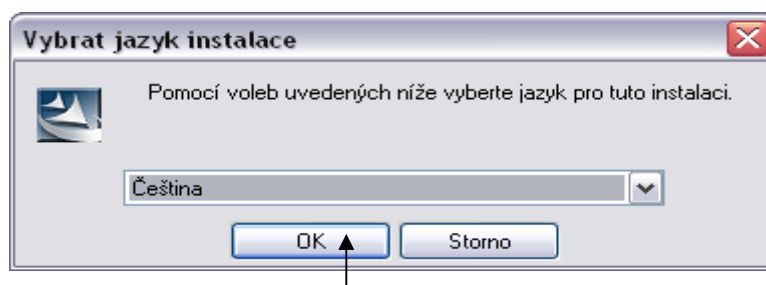


Při kliku na tlačítko „spustit“ se objeví následující instalace.

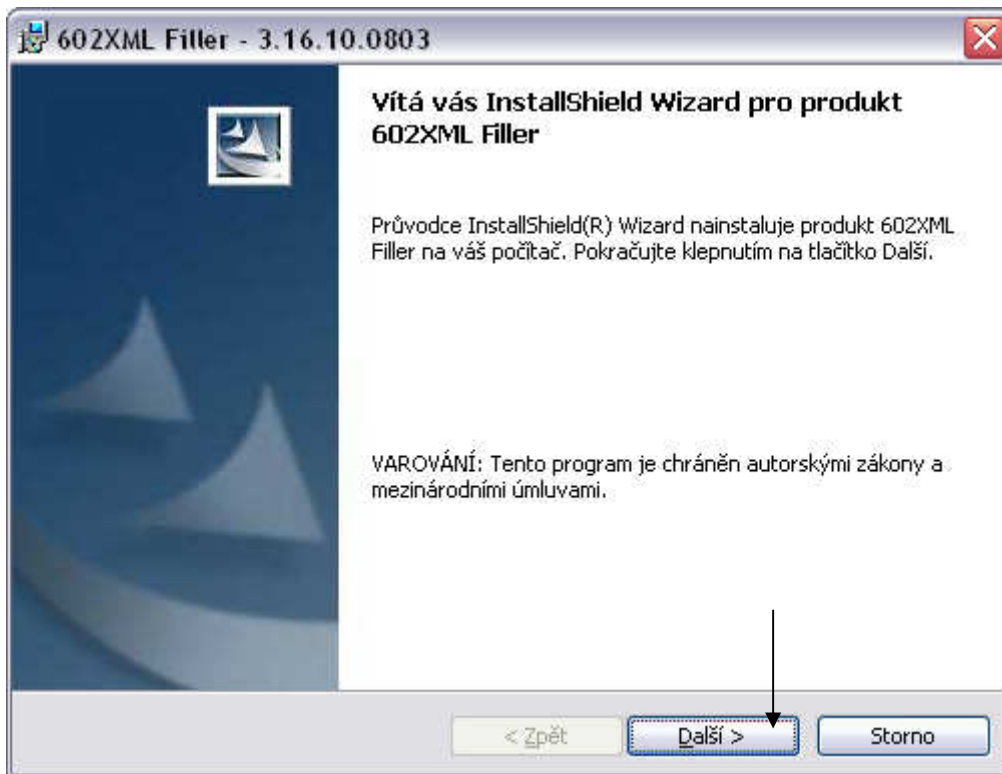
1. Spustit



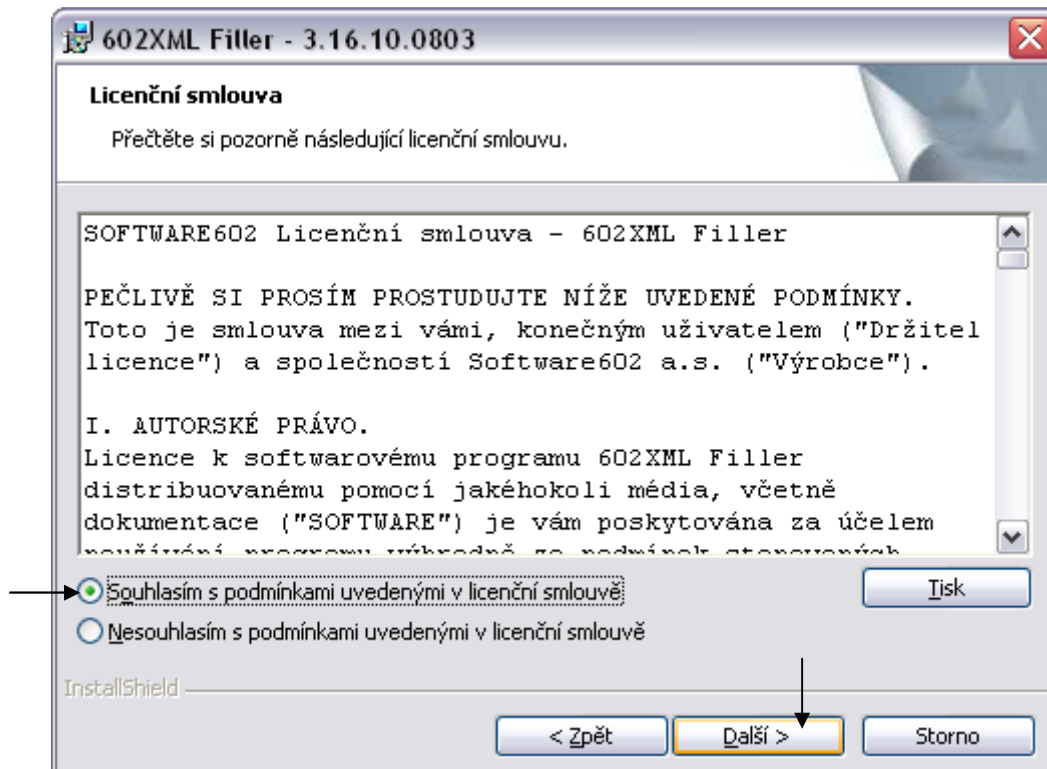
2. Jazyk



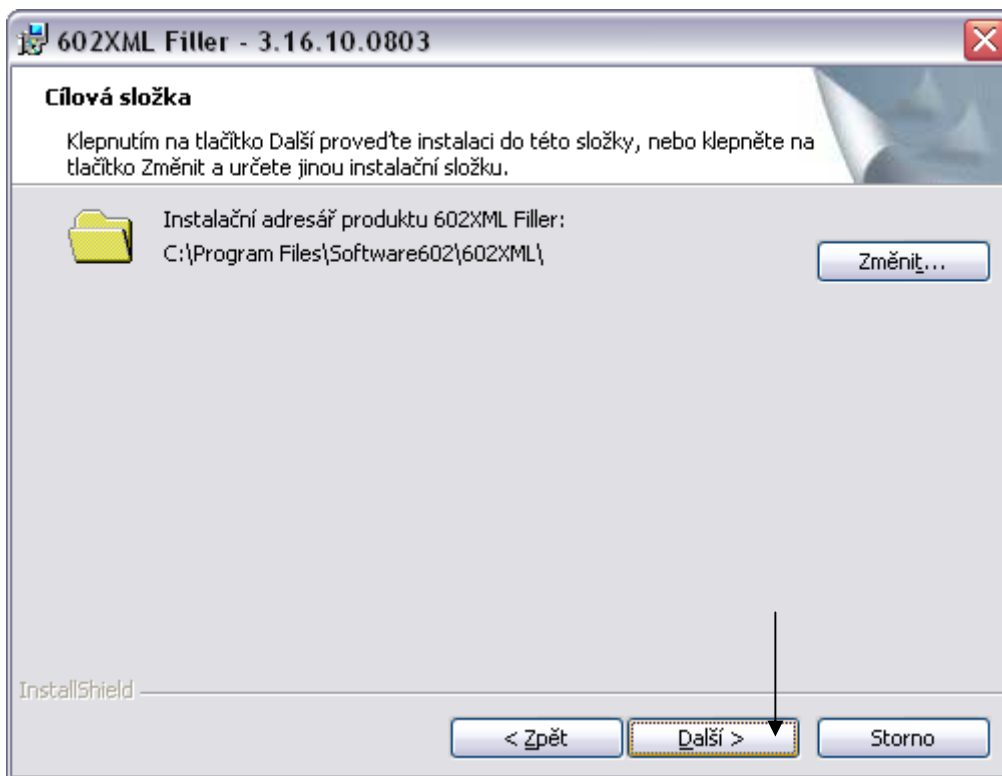
3. Průvodce



4. Smlouva

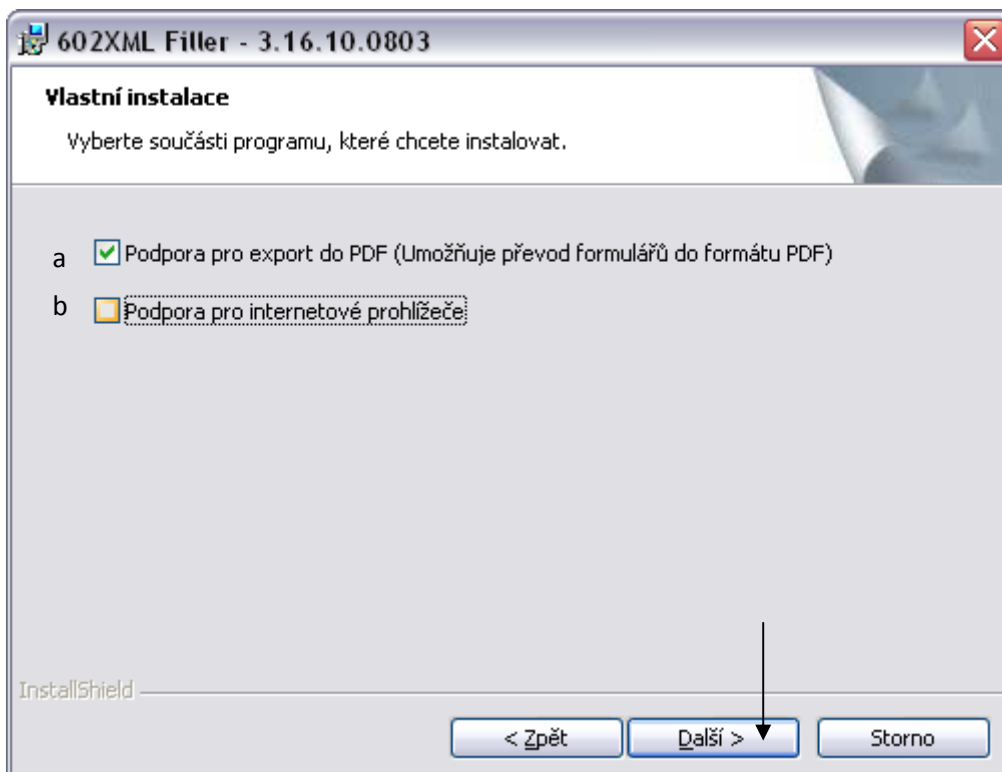


5. Cesta

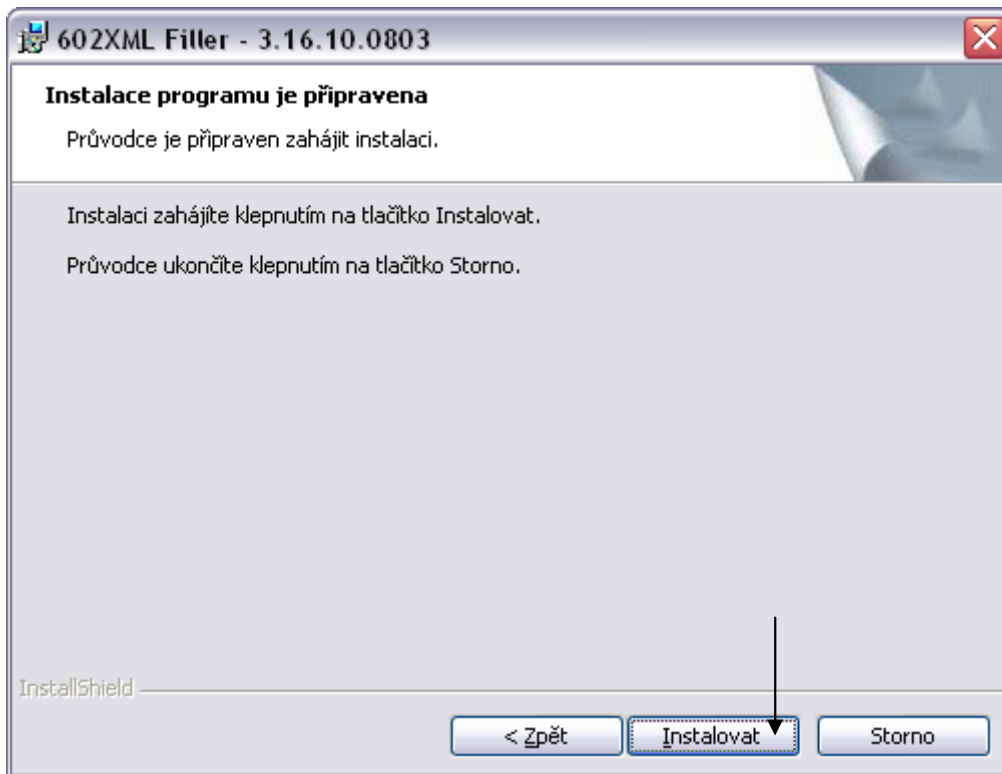


6. Výběr doplňků

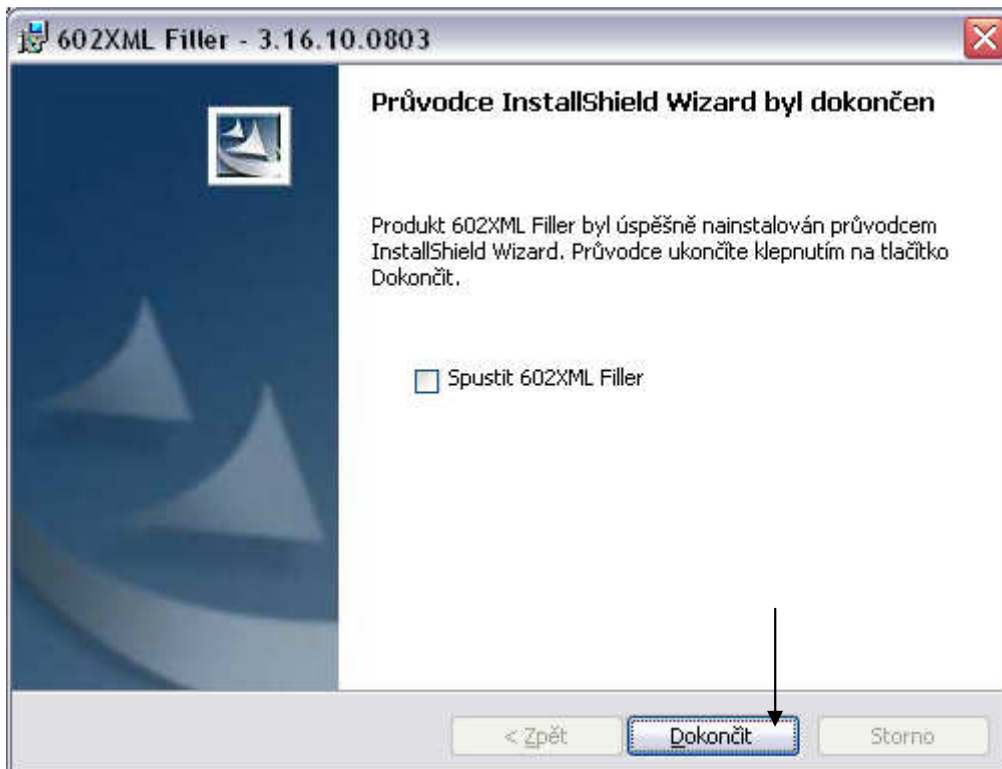
- a. Možnost uložit formulář do pdf
- b. Možnost zobrazit formulář přímo v okně prohlížeče IE



7. Instalace



8. Dokončení instalace



Otevření souboru

Po instalaci filleru je možno formulář otevřít, viz [str.1](#)

Otevřený formulář ve filleru vypadá takto:

Statutární město Ostrava
magistrát

Příhláška do výběrového řízení pro poskytnutí účelové dotace z rozpočtu statutárního města Ostravy

Oblast prevence kriminality

Období(rok): Okruh:
Kód a název projektu:

Informace o žadateli
Právní forma žadatele:
Vyberte právní form u žadatele.

Bankovní údaje
Číslo účtuko kód banky: / Název banky:

Projektová část

Místo realizace(adresa i lokalita):	<input type="text"/>
Období realizace projektu - začátek:	<input type="text"/> Konec: <input type="text"/>
Stručný popis projektu (zdůvodnění potřeby, přínos):	<input type="text"/>
Cíl projektu:	<input type="text"/>
Cílová skupina a věková struktura:	<input type="text"/>
Popis používaných metod a forem práce s cílovou skupinou:	<input type="text"/>
Časový harmonogram (včetně provozní doby):	<input type="text"/>
Zkušenosti žadatele s realizací poskytovaných aktivit (zkušenosti s cílovou skupinou):	<input type="text"/>
Způsob zajištění publicity projektu a prezentace města:	<input type="text"/>
Metody hodnocení poskytované aktivity (zpětné vazby, audit, ...):	<input type="text"/>

Rok poskytnutí dotace:

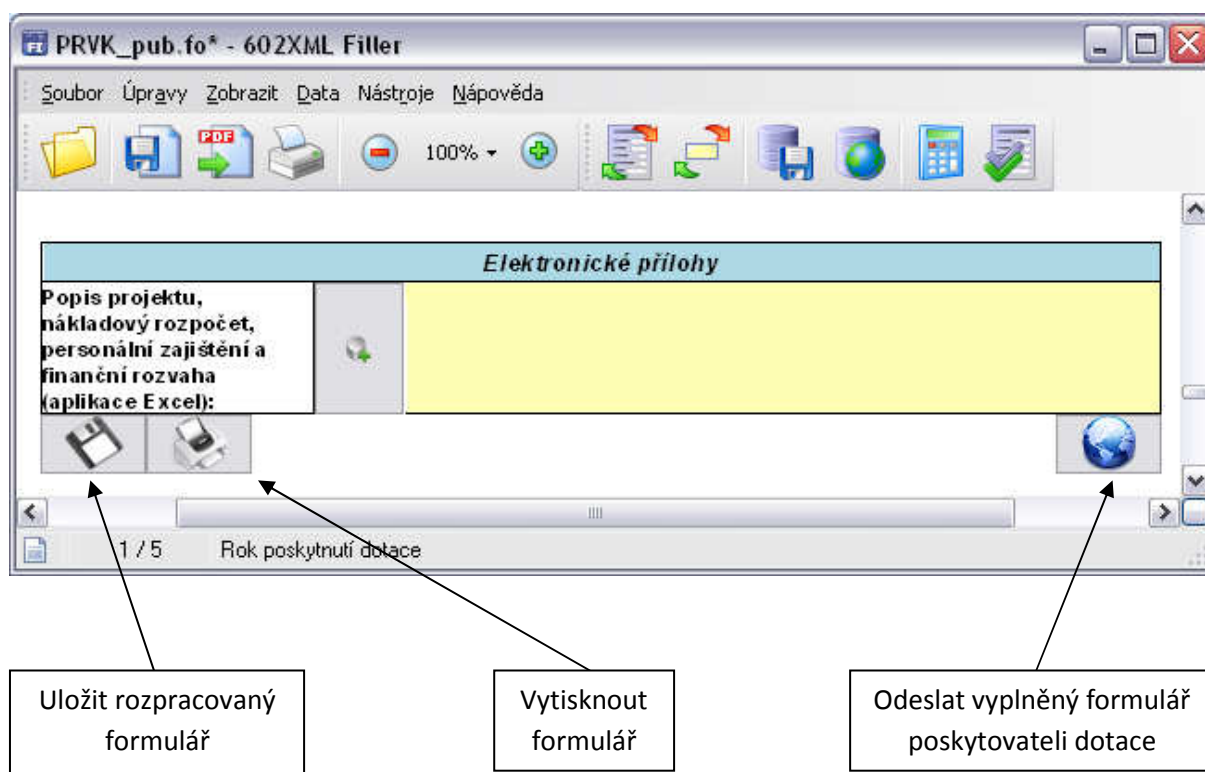
Vlastnosti
Zabezpečení:
Formulář je certifikován.
Práce s formulářem
Informace k poli: Hodnota je povinná. Rok poskytnutí dotace

Žadatel vyplní ve formuláři jednotlivé položky. V pravém sloupečku se zobrazují informace o formuláři a jednotlivých polích (povinnost položky, nápověda, obsah položky).

Práce s fillerem

Během vyplňování si může žadatel rozpracovaný formulář kdykoliv uložit na disk, pro případ pozdějšího doplnění. Dále je možnost si formulář vytisknout nebo převést do pdf. Po vyplnění a zkontrolování všech položek (povinných) je na žadateli, aby zaslal vyplněný formulář na web. To provede tlačítkem se zeměkoulí na konci formuláře. Samozřejmě je povinnost mít připojení k internetu

Poslední strana formuláře:



Pokud žadatel chce vyplnit více žádostí o dotaci, je třeba vyplnit a odeslat každý formulář zvlášť.

Kontakt

Technická podpora:

Tel.: 599 456 789

Email: helpdesk.dotace2011@ostrava.cz