



# **Rozbor a analýza**

**programů a projektů podpory z rozpočtu**

# **Ministerstva kultury za**

# **rok 2011**

**Únor 2013**

## Obsah

<b>1. Ministerstvo kultury – skutečnost roku 2011 .....</b>	<b>3</b>
1.1. <i>Přehled příjmů Ministerstva kultury na rok 2011 .....</i>	3
1.2. <i>Přehled výdajů Ministerstva kultury na rok 2011 .....</i>	4
<b>2. Kritéria, zásady a přehled alokace finančních příspěvků a dotací .....</b>	<b>6</b>
2.1. <i>PROGRAMY PODPORY CELKEM .....</i>	7
2.2. <i>Havarijní program.....</i>	8
2.3. <i>Program regenerace městských památkových rezervací a městských památkových zón.....</i>	9
2.4. <i>Program záchrany architektonického dědictví.....</i>	10
2.5. <i>Program péče o vesnické památkové rezervace a zóny a krajinné památkové zóny .....</i>	11
2.6. <i>Program restaurování movitých kulturních památek.....</i>	12
2.7. <i>Program Podpora obnovy kulturních památek prostřednictvím obcí s rozšířenou působností ...</i>	13
<b>3. Kritéria, zásady a systém alokace finančních prostředků .....</b>	<b>14</b>
3.1. <i>Program státní podpory profesionálních divadel a stálých profesionálních symfonických orchestrů a pěveckých sborů.....</i>	14
a) divadlo .....	16
b) hudba.....	17
c) Divadlo + hudba .....	19
3.2. <i>Program podpory významných a mimořádných kulturních akcí.....</i>	20
a) Tanec .....	20
b) Divadlo.....	20
c) Klasická hudba .....	21
d) Alternativní hudba.....	21
e) Výtvarné umění .....	22
f) Ostatní.....	22
<b>4. Příspěvkové organizace Ministerstva kultury ČR .....</b>	<b>23</b>
a) Památky .....	23
b) Muzea .....	23
c) Galerie.....	25
d) Knihovny .....	25
e) Divadlo a hudba.....	25
f) Ostatní.....	25

## 1. Ministerstvo kultury – skutečnost roku 2011

### 1.1. Přehled příjmů Ministerstva kultury na rok 2011

v tis. Kč

Ukazatel		Skutečnost k 31. 12. 2011
<b>Příjmy celkem</b>		<b>881 616,26</b>
<b>Nedaňové příjmy, kapitálové příjmy a přijaté transfery celkem</b>		<b>881 601,96</b>
<b>v tom:</b>	<b><i>Příjmy z rozpočtu EU bez SZP celkem</i></b>	<b><i>513 073,94</i></b>
	v tom: IOP ERDF	501 038,00
	OP životní prostředí	11 586,67
	LZZ –ESF	449,76
	<b><i>Příjmy z prostředků finančních mechanismů</i></b>	<b><i>77 583,92</i></b>
	<b><i>Ostatní nedaňové příjmy, kapitálové příjmy a přijaté transfery celkem</i></b>	<b><i>290 944,10</i></b>
	Neinvestiční přijaté transfery ze zvláštních fondů (zrušený FNM)	204 673,56
	Převody z rezervního fondu MK	0,00
	Odvody PO (odpisy)	78 812,00
	Ostatní odvody PO (prodej NM)	790,78
	Příjmy z poskyt. služeb a výrobků	1,28
	Příjmy z pronájmu nemovitostí a jejich částí	400,83
	Příjmy z úroků	2,55
	Realizované kurzové zisky	2,46
	Přijaté vratky transferů od jiných veřejných rozpočtů	0,00
	Přijaté sankční platby	124,60
	Příjmy z prodeje krátkodobého a drobného dlouhodobého majetku	0,00
	Příjmy z prodeje ostatního hmotného dlouhodobého majetku	54,30
	Přijaté pojistné náhrady	1 147,38
	Přijaté nekapitálové příspěvky a náhrady	2 043,98
	Ostatní nedaňové příjmy jinde nezařazené	2 890,38
<b>Daňové příjmy</b>		<b>14,30</b>
<b>v tom:</b>	Příjmy ze správních poplatků	14,30

## 1.2. Přehled výdajů Ministerstva kultury na rok 2011

v tis. Kč

Ukazatel		Skutečnost k 31. 12. 2011
<b>Výdaje celkem</b>		<b>7 863 232,48</b>
<b>Výdaje na výzkum, vývoj a inovace celkem</b>		<b>208 359,47</b>
<b>Výdaje na činnost registrovaných CNS</b>		<b>1 475 111,57</b>
v tom:	platy duchovních včetně pojistného	1 348 000,00
	provozní náklady CNS	74 745,00
	opravy církevního majetku	22 008,00
	podpora rozvoje a obnovy materiálně technické základny CNS	30 358,57
<b>Výdaje na zabezpečení plnění úkolů MK</b>		<b>288 390,31</b>
v tom:	činnost úřadu	250 380,82
	rozvoj a obnova mat. techn. základny systému řízení MK	5 542,52
	neinvestiční výdaje na programy spolufinancované z prostředků EU (mimo inform. systém program. financování)	21 128,97
	Centrum pro dokumentaci majetkových převodů kulturních statků obětí 2. světové války	7 988,00
	ostatní výdaje úřadu včetně zabezpečení progr. MEDIA Desk a Kultura 2007	3 350,00
<b>Příspěvkové organizace zřízené MK</b>		<b>4 403 698,00</b>
v tom:	příspěvek na provoz	2 883 511,49
	Program péče o národní kulturní poklad	358 747,84
	Rozvoj a obnova materiálně technické základny státních kulturních zařízení	1 157 568,10
	Podpora obnovy kulturních památek a ochrany kulturního dědictví	0,00
	společné projekty spolufinancované z prostř. finančního mechanismu EHP/Norsko (mimo inform. systém programového financování)	3 870,57
	ostatní dotace na reprodukci majetku	0,00
<b>Kulturní služby, podpora živého umění</b>		<b>531 508,12</b>
v tom:	<b>Program státní podpory profes. divadel a stálých profes. Symfonických orchestrů a pěveckých sborů</b>	<b>63 100,00</b>
	Kulturní aktivity	181 193,77
	Program podpory významných a mimořádných kulturních akcí	230 491,82
	<i>v tom: Program podpory významných a mimořádných kulturních akcí - opakovaně realizované</i>	<i>78 702,00</i>
	Veřejné informační služby knihoven	56 722,53

v tis. Kč

Ukazatel		Skutečnost k 31. 12. 2011
<b>Záchrana a obnova kulturních památek</b>		<b>646 520,50</b>
v tom:	Program záchrany architektonického dědictví	209 207,62
	Havárie střech památek	76 563,37
	Program restaurování movitých kult. památek	12 993,28
	Program regenerace městských památkových rezervací a městských památkových zón	137 193,19
	Péče o vesnické památkové rezervace a zóny a krajinné památkové zóny	14 710,00
	Podpora záchranných archeologických výzkumů	4 000,00
	Program podpory pro památky UNESCO	6 200,00
	Podpora obnovy kulturních památek prostřednictvím obcí s rozšířenou působností	142 049,42
	Integrovaný systém ochrany movitého kulturního dědictví	43 603,63
<b>Podpora kultury národnostních menšin</b>		<b>38 963,80</b>
v tom:	Podpora kulturních aktivit národnostních menšin	8 579,00
	Podpora projektů integrace přísl. romské komunity	1 813,80
	Podpora rozšiřování a přijímání informací v jazycích národn. menšin	28 571,00
<b>Podpora rozvoje a obnovy MTZ regionálních kulturních zařízení</b>		<b>9 978,51</b>
<b>Podpora filmové produkce</b>		<b>260 702,20</b>

*Pozn. Barevně označené položky jsou předmětem rozboru a analýzy*

## 2. Kritéria, zásady a přehled alokace finančních příspěvků a dotací

Podle § 16 zákona č. 20/1987 Sb. poskytují finanční příspěvky na zachování a obnovu kulturních památek kraje a obce v jejich samostatné působnosti, a dále Ministerstvo kultury svým rozhodnutím. Příspěvky z rozpočtů obcí a krajů mohou být poskytovány ve zvlášť odůvodněných případech na zvýšené náklady spojené se zachováním a obnovou kulturní památky, anebo na celkové náklady obnovy, není-li vlastník kulturní památky schopen z vlastních prostředků tyto náklady uhradit.

Ministerstvo kultury může příspěvek poskytnout pouze v případě mimořádného společenského zájmu na zachování kulturní památky, a to prostřednictvím specializovaných programů na úseku státní památkové péče.

Programy jsou koncipovány tak, aby poskytnutím finančního příspěvku bylo dosaženo dlouhodobých cílů státu v péči o památkový fond v České republice.

### Jde o tyto programy:

- Havarijní program,
- Program regenerace městských památkových rezervací a městských památkových zón,
- Program záchrany architektonického dědictví,
- Program péče o vesnické památkové rezervace a zóny a krajinné památkové zóny,
- Program restaurování movitých kulturních památek,
- Podpora obnovy kulturních památek prostřednictvím obcí s rozšířenou působností.
- Program podpory občanských sdružení v památkové péči - **neanalyzováno!**
- Program podpory záchranných archeologických výzkumů - **neanalyzováno!**

Celkový objem finančních prostředků určených ve schváleném rozpočtu OPP po vázání finančních prostředků pro tyto programy dosáhl v roce 2011 **601,087 mil. Kč**.

## 2.1. PROGRAMY PODPORY CELKEM

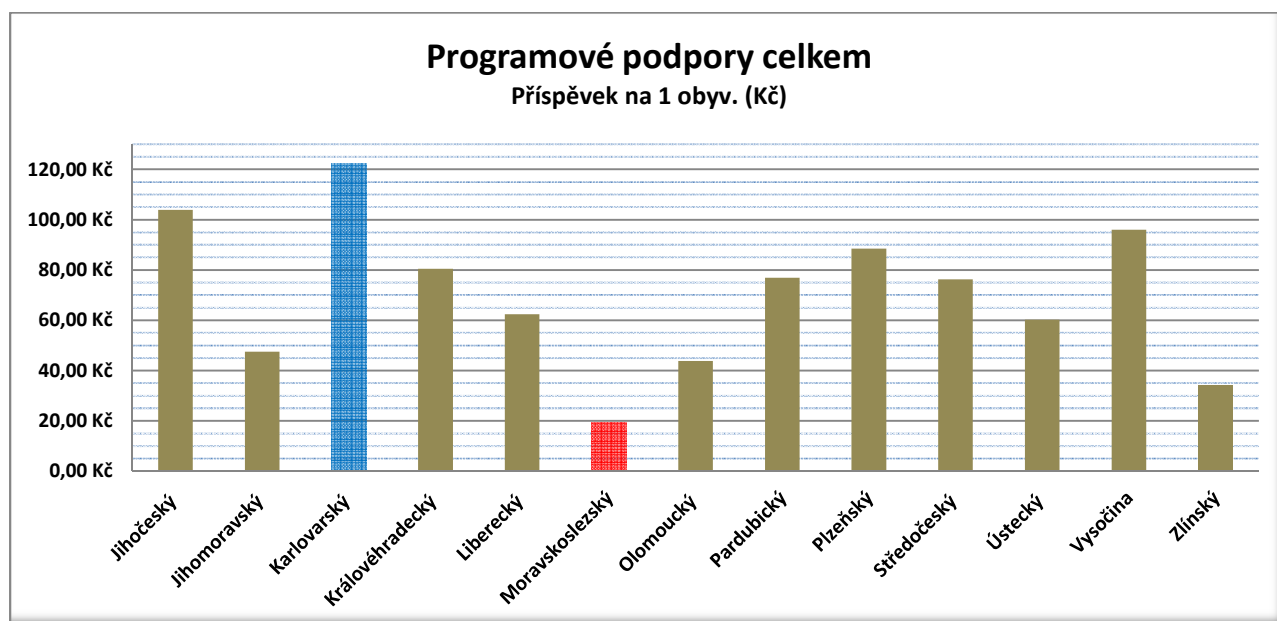
Podle § 16 zákona č. 20/1987 Sb. poskytují finanční příspěvky na zachování a obnovu kulturních památek kraje a obce v jejich samostatné působnosti, a dále Ministerstvo kultury svým rozhodnutím.

### Jde o tyto programy:

- Havarijní program,
- Program regenerace městských památkových rezervací a městských památkových zón,
- Program záchrany architektonického dědictví,
- Program péče o vesnické památkové rezervace a zóny a krajinné památkové zóny,
- Program restaurování movitých kulturních památek,
- Podpora obnovy kulturních památek prostřednictvím obcí s rozšířenou působností.

Kraj	Příspěvek – celkem (v Kč)	% podíl	Pořadí	Počet obyvatel k 31.12.2011	Kč/ 1 obyv.	Pořadí
Jihočeský	66 114 000	11,11%	2.	636 138	103,93 Kč	2.
Jihomoravský	55 421 000	9,31%	3.	1 166 313	47,52 Kč	10.
Karlovarský	37 038 000	6,22%	9.	<b>303 165</b>	<b>122,17 Kč</b>	<b>1.</b>
Královéhradecký	44 587 000	7,49%	7.	553 856	80,50 Kč	5.
Liberecký	27 366 000	4,60%	10.	438 600	62,39 Kč	8.
<b>Moravskoslezský</b>	<b>24 071 000</b>	<b>4,04%</b>	<b>12.</b>	<b>1 230 613</b>	<b>19,56 Kč</b>	<b>13.</b>
Olomoucký	27 983 185	4,70%	11.	638 638	43,82 Kč	11.
Pardubický	39 695 000	6,67%	8.	516 411	76,87 Kč	6.
Plzeňský	50 593 000	8,50%	4.	571 709	88,49 Kč	4.
<b>Středočeský</b>	<b>97 638 000</b>	<b>16,40%</b>	<b>1.</b>	1 279 345	76,32 Kč	7.
Ústecký	49 858 000	8,38%	5.	828 026	60,21 Kč	9.
Vysočina	49 149 000	8,26%	6.	511 937	96,01 Kč	3.
<b>Zlínský</b>	<b>20 048 000</b>	<b>3,37%</b>	<b>13.</b>	589 030	34,04 Kč	12.
<b>Celkem *</b>	<b>595 231 185</b>	<b>100,00%</b>		<b>9 263 781</b>	<b>64,25 Kč</b>	

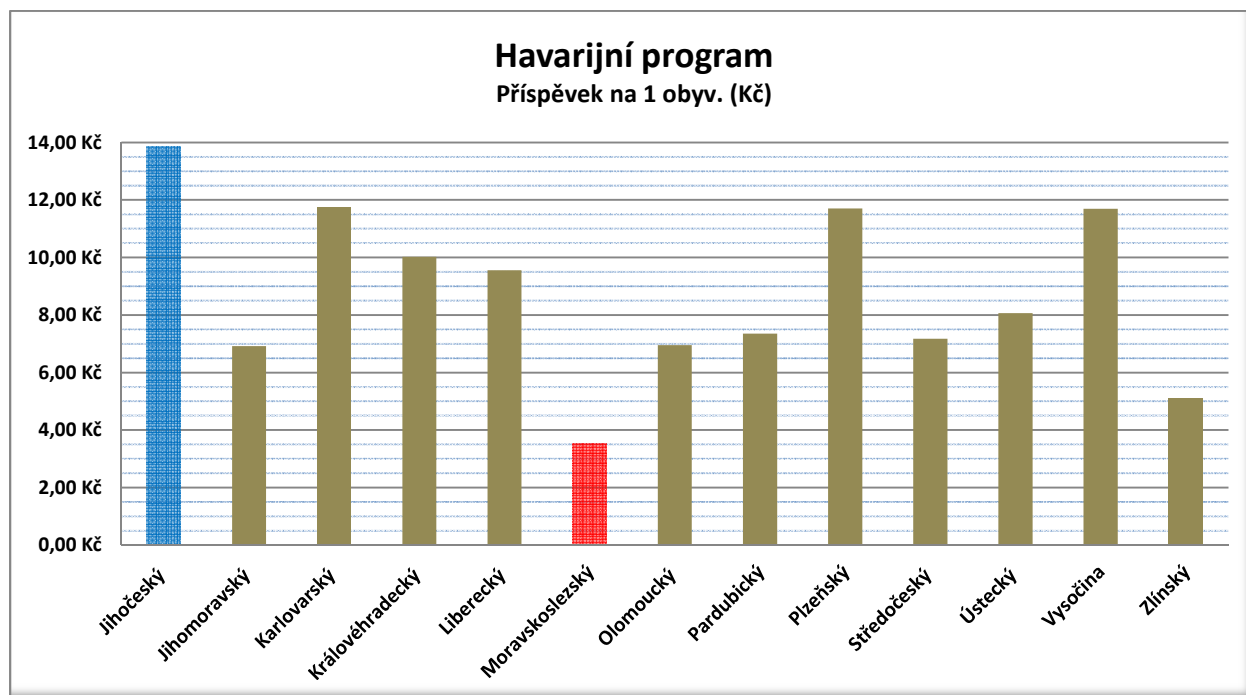
\* Jen kraje (bez Prahy)



## 2.2. Havarijní program

založený zvláštním opatřením České národní rady v roce 1992 je nejdéle fungujícím programem Ministerstva kultury na úseku státní památkové péče. Napomáhá k záchraně a zachování nemovitých kulturních památek bezprostředně ohrožených ve své památkové podstatě, zejména v důsledku dlouhodobě v minulosti zanedbané údržby, statických poruch nosných konstrukcí, živelných událostí a vlivů povětrnosti. Schválené rozpočtové výdaje Ministerstva kultury v roce 2011 po vázání rozpočtu: **76,8 mil. Kč.**

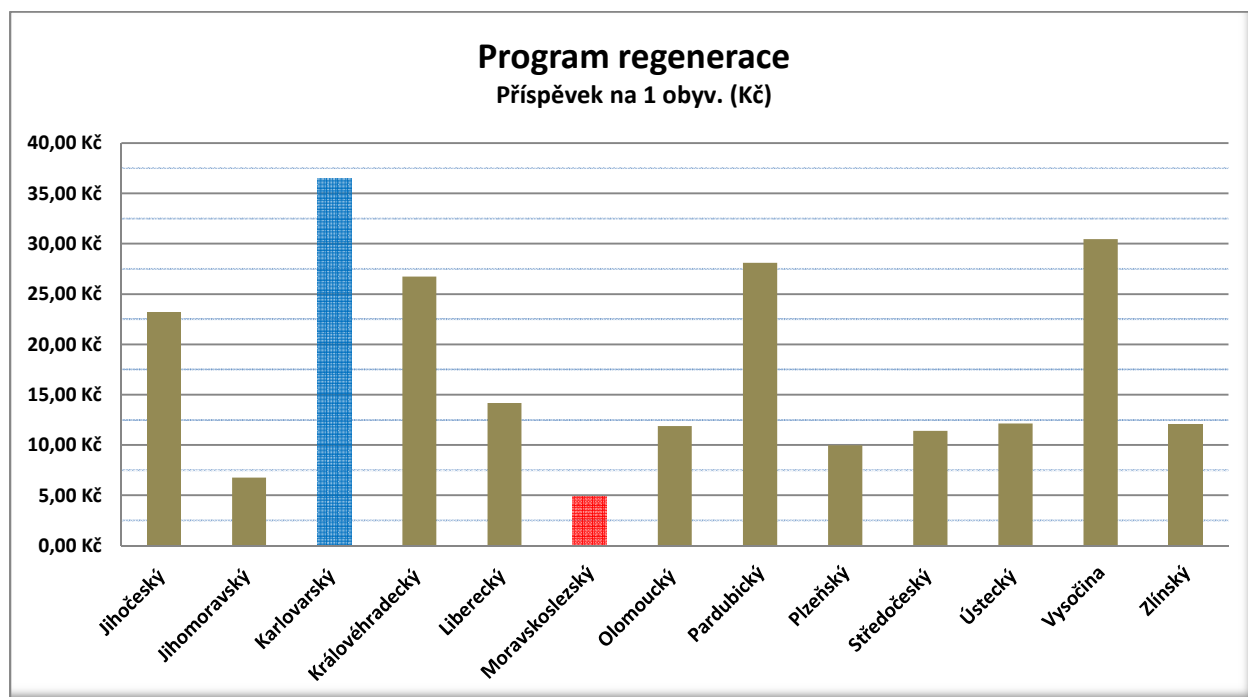
Kraj	Příspěvek - Havarijní program	% podíl	Pořadí	Počet obyvatel k 31.12.2011	Kč/ 1 ob.	Pořadí
Jihočeský	8 829 000	11,50%	2.	636 138	<b>13,88 Kč</b>	<b>1.</b>
Jihomoravský	8 076 000	10,52%	3.	1 166 313	6,92 Kč	11.
Karlovarský	3 560 000	4,64%	12.	303 165	11,74 Kč	2.
Královéhradecký	5 550 000	7,23%	7.	553 856	10,02 Kč	5.
Liberecký	4 190 000	5,46%	10.	438 600	9,55 Kč	6.
<b>Moravskoslezský</b>	<b>4 350 000</b>	<b>5,67%</b>	<b>9.</b>	<b>1 230 613</b>	<b>3,53 Kč</b>	<b>13.</b>
Olomoucký	4 440 000	5,78%	8.	638 638	6,95 Kč	10.
Pardubický	3 795 000	4,94%	11.	516 411	7,35 Kč	9.
Plzeňský	6 690 000	8,71%	4.	571 709	11,70 Kč	4.
<b>Středočeský</b>	<b>9 182 000</b>	<b>11,96%</b>	<b>1.</b>	1 279 345	7,18 Kč	8.
Ústecký	6 677 000	8,70%	5.	828 026	8,06 Kč	7.
Vysočina	5 988 000	7,80%	6.	511 937	11,70 Kč	3.
<b>Zlínský</b>	<b>3 000 000</b>	<b>3,91%</b>	<b>13.</b>	589 030	5,09 Kč	12.
<b>Celkem</b>	<b>76 772 000</b>	<b>100,00%</b>		<b>9 263 781</b>	<b>8,29 Kč</b>	



## 2.3. Program regenerace městských památkových rezervací a městských památkových zón

byl založen usnesením vlády ze dne 25. 3. 1992 č. 209. Směřuje k celkové obnově a revitalizaci památkově nejceněnějších částí – zpravidla historických jader měst, se zapojením aktivity, zodpovědnosti a finanční spoluúčasti obcí a jednotlivých občanů, v komplexní péči o architektonicko-urbanistickou složku hmotného kulturního dědictví dochovaného v ČR. Schválené rozpočtové výdaje MK v roce 2011: **137 mil. Kč.**

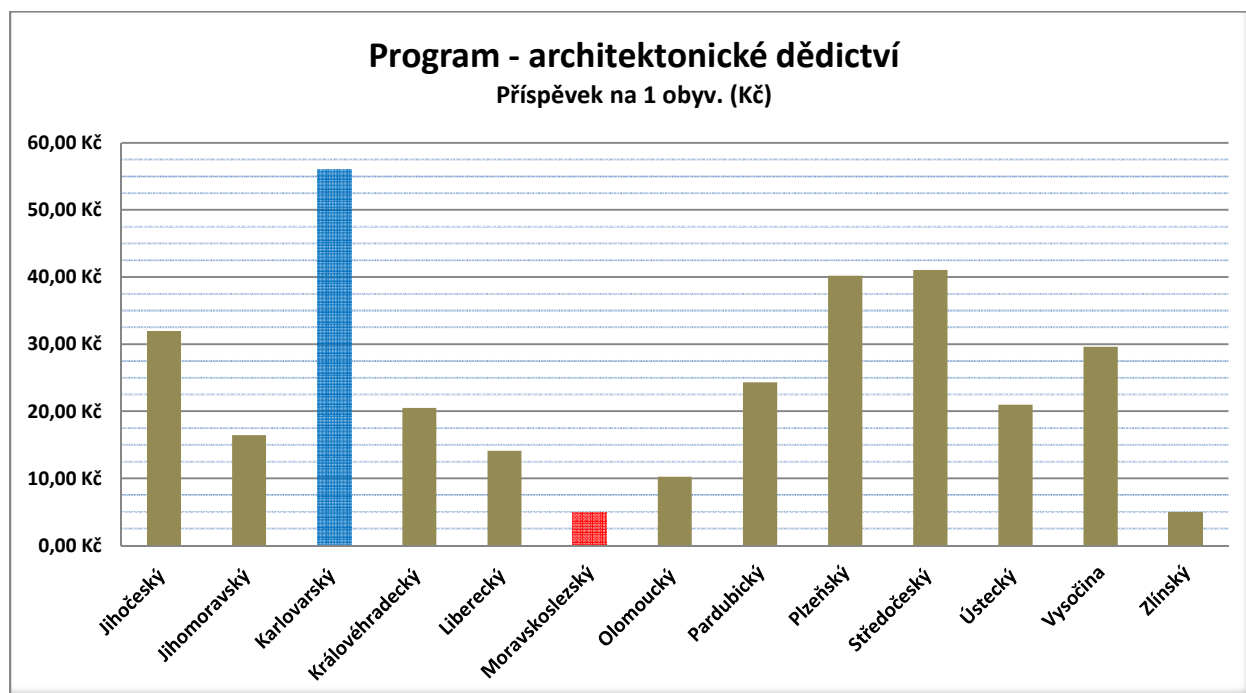
Kraj	Příspěvek - městské památkové rezervace	% podíl	Pořadí	Počet obyvatel k 31.12.2011	Kč/ 1 ob.	Pořadí
Jihočeský	14 712 000	10,72%	3.	636 138	23,13 Kč	5.
Jihomoravský	7 875 000	5,74%	8.	1 166 313	6,75 Kč	12.
Karlovarský	11 042 000	8,05%	6.	303 165	<b>36,42 Kč</b>	<b>1.</b>
Královéhradecký	14 798 000	10,79%	2.	553 856	26,72 Kč	4.
Liberecký	6 220 000	4,53%	11.	438 600	14,18 Kč	6.
<b>Moravskoslezský</b>	<b>6 057 000</b>	<b>4,42%</b>	<b>12.</b>	<b>1 230 613</b>	<b>4,92 Kč</b>	<b>13.</b>
Olomoucký	7 584 185	5,53%	9.	638 638	11,88 Kč	9.
Pardubický	14 510 000	10,58%	5.	516 411	28,10 Kč	3.
<b>Plzeňský</b>	<b>5 705 000</b>	<b>4,16%</b>	<b>13.</b>	571 709	9,98 Kč	11.
Středočeský	14 607 000	10,65%	4.	1 279 345	11,42 Kč	10.
Ústecký	10 049 000	7,32%	7.	828 026	12,14 Kč	7.
<b>Vysočina</b>	<b>15 594 000</b>	<b>11,37%</b>	<b>1.</b>	511 937	30,46 Kč	2.
Zlínský	7 135 000	5,20%	10.	589 030	12,11 Kč	8.
<b>Celkem</b>	<b>137 188 185</b>	<b>100,00%</b>		<b>9 263 781</b>	<b>14,81 Kč</b>	



## 2.4. Program záchrany architektonického dědictví

byl založen usnesením vlády ze dne 22. 2. 1995 č. 110 jako systémové řešení spoluúčasti státu na záchraně, obnově a prezentaci nejvýznamnějších a nejohroženějších architektonických (kulturních) památek a jejich areálů v České republice, jako jsou např. hrady, zámky včetně zahrad a parků, kláštery, kostely, městské paláce, městská opevnění. Schválené rozpočtové výdaje MK v roce 2011 po vázání rozpočtu: **211,5 mil. Kč.**

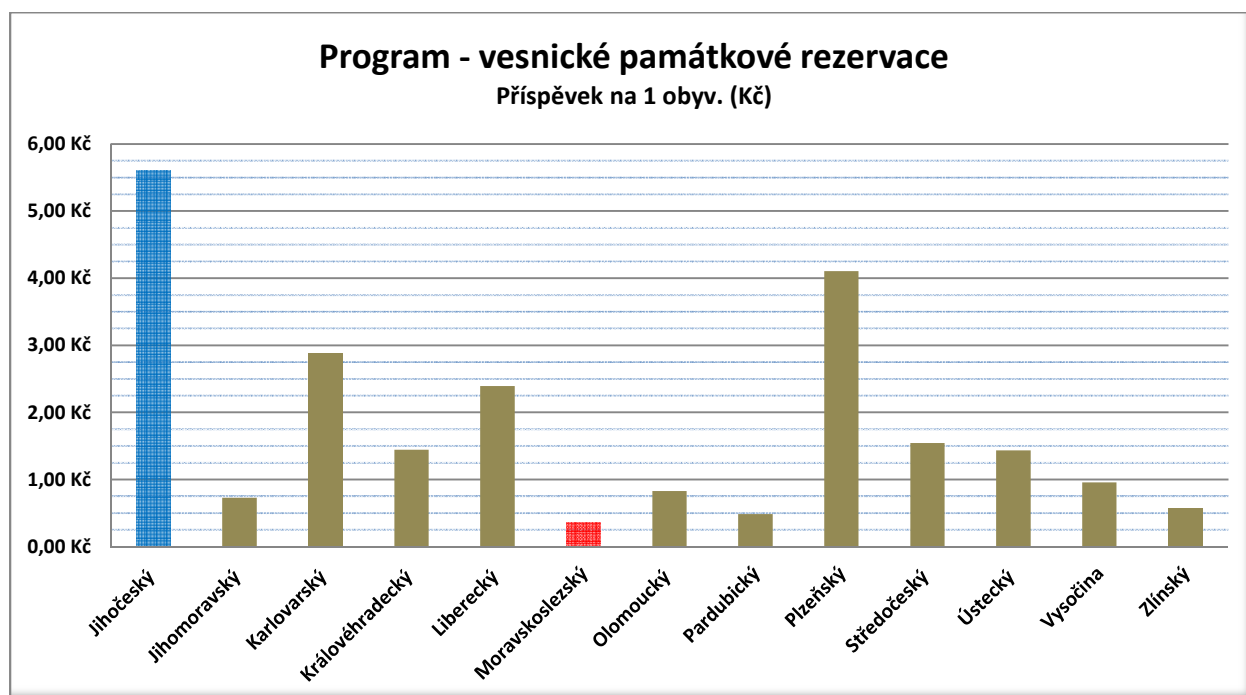
Kraj	Příspěvek - architektonické dědictví	% podíl	Pořadí	Počet obyvatel k 31.12.2011	Kč/ 1 ob.	Pořadí
Jihočeský	20 360 000	9,63%	3.	636 138	32,01 Kč	4.
Jihomoravský	19 165 000	9,06%	4.	1 166 313	16,43 Kč	9.
Karlovarský	16 975 000	8,03%	6.	303 165	<b>55,99 Kč</b>	<b>1.</b>
Královéhradecký	11 350 000	5,37%	9.	553 856	20,49 Kč	8.
Liberecký	6 190 000	2,93%	11.	438 600	14,11 Kč	10.
<b>Moravskoslezský</b>	<b>6 085 000</b>	<b>2,88%</b>	<b>12.</b>	<b>1 230 613</b>	<b>4,94 Kč</b>	<b>13.</b>
Olomoucký	6 550 000	3,10%	10.	638 638	10,26 Kč	11.
Pardubický	12 565 000	5,94%	8.	516 411	24,33 Kč	6.
Plzeňský	22 990 000	10,87%	2.	571 709	40,21 Kč	3.
<b>Středočeský</b>	<b>52 515 000</b>	<b>24,83%</b>	<b>1.</b>	1 279 345	41,05 Kč	2.
Ústecký	17 350 000	8,20%	5.	828 026	20,95 Kč	7.
Vysočina	15 145 000	7,16%	7.	511 937	29,58 Kč	5.
<b>Zlínský</b>	<b>2 950 000</b>	<b>1,39%</b>	<b>13.</b>	589 030	5,01 Kč	12.
<b>Celkem</b>	<b>211 495 000</b>	<b>100,00%</b>		<b>9 263 781</b>	<b>22,83 Kč</b>	



## 2.5. Program péče o vesnické památkové rezervace a zóny a krajinné památkové zóny

byl založen společným opatřením ministerstev kultury a financí v roce 1997. V rámci něho jsou finančně a odborně metodicky podporováni vlastníci nemovitých kulturních památek (zejména památek lidového stavitelství) při jejich obnov, které se nalézají v památkových rezervacích a památkových zónách uvedeného typu. Schválené rozpočtové výdaje Ministerstva kultury v roce 2011: **14,7 mil. Kč**.

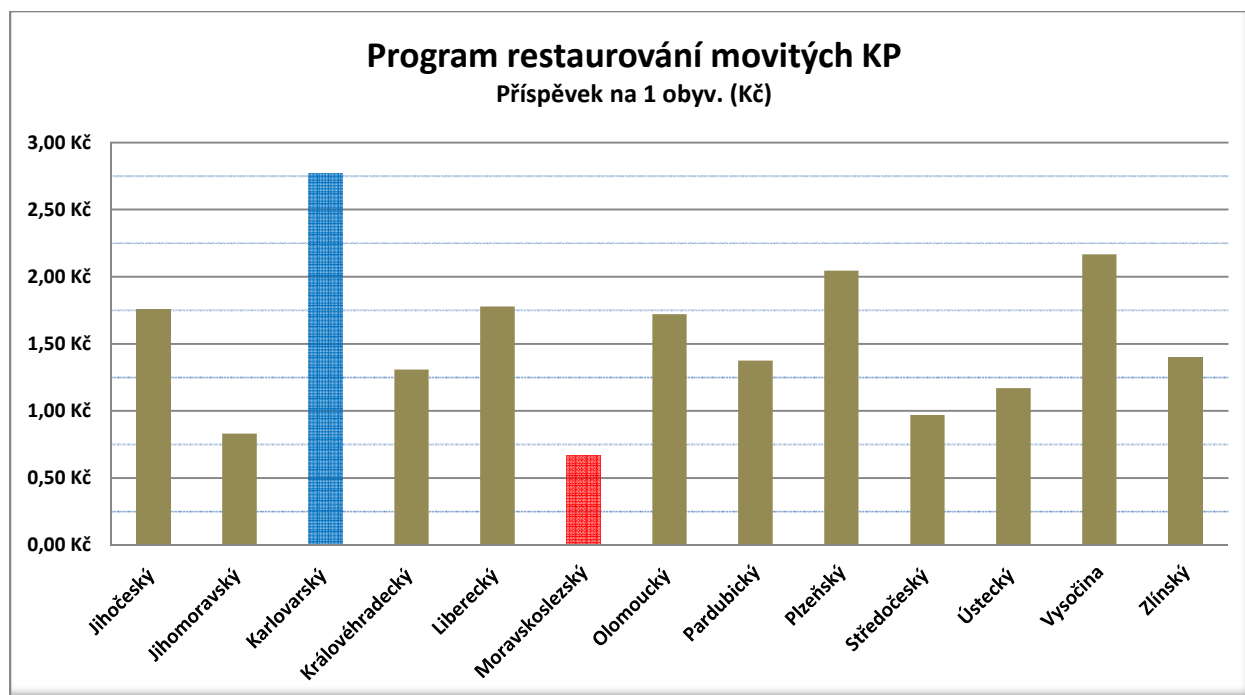
Kraj	Příspěvek - vesnické památkové rezervace	% podíl	Pořadí	Počet obyvatel k 31.12.2011	Kč/ 1 ob.	Pořadí
<b>Jihočeský</b>	<b>3 567 000</b>	<b>24,25%</b>	<b>1.</b>	636 138	<b>5,61 Kč</b>	<b>1.</b>
Jihomoravský	850 000	5,78%	7.	1 166 313	0,73 Kč	10.
Karlovarský	876 000	5,96%	6.	303 165	2,89 Kč	3.
Královéhradecký	800 000	5,44%	8.	553 856	1,44 Kč	7.
Liberecký	1 050 000	7,14%	5.	438 600	2,39 Kč	4.
<b>Moravskoslezský</b>	<b>450 000</b>	<b>3,06%</b>	<b>11.</b>	<b>1 230 613</b>	<b>0,37 Kč</b>	<b>13.</b>
Olomoucký	530 000	3,60%	9.	638 638	0,83 Kč	9.
<b>Pardubický</b>	<b>250 000</b>	<b>1,70%</b>	<b>13.</b>	516 411	0,48 Kč	12.
Plzeňský	2 347 000	15,96%	2.	571 709	4,11 Kč	2.
Středočeský	1 973 000	13,41%	3.	1 279 345	1,54 Kč	5.
Ústecký	1 189 000	8,08%	4.	828 026	1,44 Kč	6.
Vysočina	490 000	3,33%	10.	511 937	0,96 Kč	8.
Zlínský	338 000	2,30%	12.	589 030	0,57 Kč	11.
<b>Celkem</b>	<b>14 710 000</b>	<b>100,00%</b>		<b>9 263 781</b>	<b>1,59 Kč</b>	



## 2.6. Program restaurování movitých kulturních památek

založený usnesením vlády ze dne 16. 7. 1997 č. 426 se zaměřuje na obnovu (restaurování) a prezentaci movitých kulturních památek a jejich souborů, uložených zejména v sakrálních objektech a na hradech a zámcích, zpřístupněných veřejnosti. Schválené rozpočtové výdaje MK v roce 2011: **13 mil. Kč.**

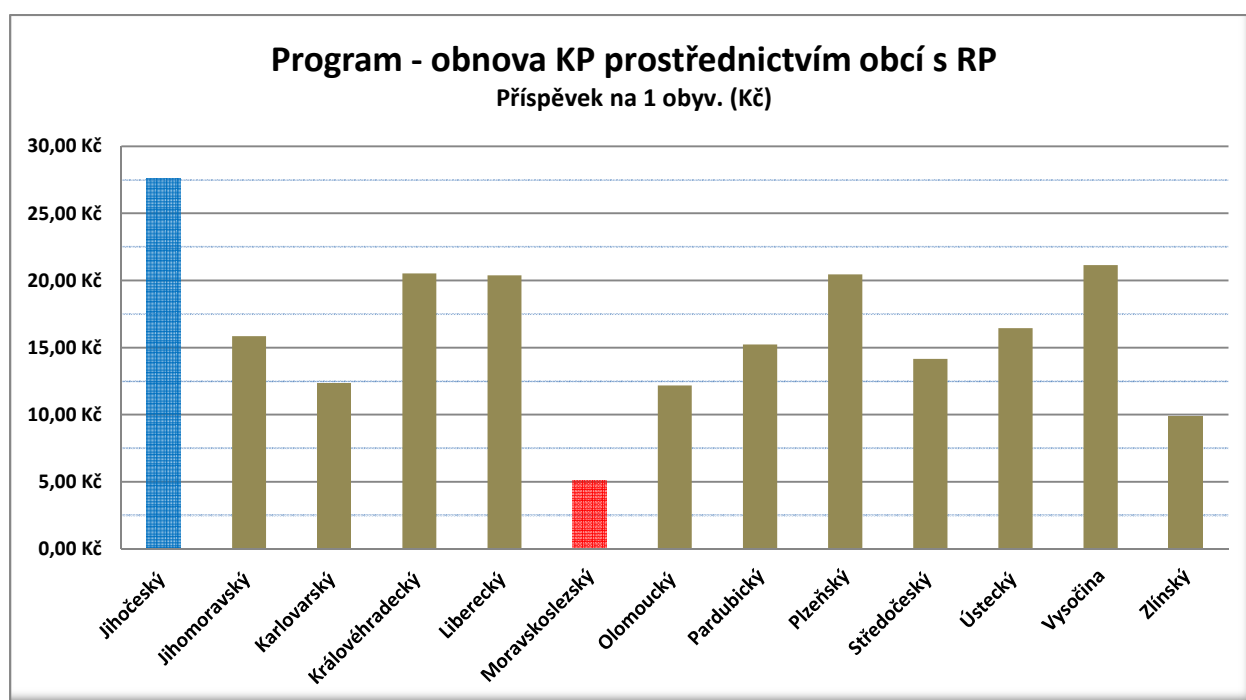
Kraj	Příspěvek - movité kulturní památky	% podíl	Pořadí	Počet obyvatel k 31.12.2011	Kč/ 1 ob.	Pořadí
Jihočeský	1 120 000	8,62%	3.	636 138	1,76 Kč	5
Jihomoravský	970 000	7,46%	6.-7.	1 166 313	0,83 Kč	12.
Karlovarský	840 000	6,46%	8.	303 165	<b>2,77 Kč</b>	<b>1.</b>
Královéhradecký	725 000	5,58%	12.	553 856	1,31 Kč	9.
Liberecký	780 000	6,00%	11.	438 600	1,78 Kč	4.
<b>Moravskoslezský</b>	<b>820 000</b>	<b>6,31%</b>	<b>10.</b>	<b>1 230 613</b>	<b>0,67 Kč</b>	<b>13.</b>
Olomoucký	1 100 000	8,46%	5.	638 638	1,72 Kč	6.
<b>Pardubický</b>	<b>710 000</b>	<b>5,46%</b>	<b>13.</b>	516 411	1,37 Kč	8.
Plzeňský	1 170 000	9,00%	2.	571 709	2,05 Kč	3.
<b>Středočeský</b>	<b>1 240 000</b>	<b>9,54%</b>	<b>1.</b>	1 279 345	0,97 Kč	11.
Ústecký	970 000	7,46%	6.-7.	828 026	1,17 Kč	10.
Vysočina	1 110 000	8,54%	4.	511 937	2,17 Kč	2.
Zlínský	825 000	6,35%	9.	589 030	1,40 Kč	7.
<b>Celkem</b>	<b>13 000 000</b>	<b>100,00%</b>		<b>9 263 781</b>	<b>1,40 Kč</b>	



## 2.7. Program Podpora obnovy kulturních památek prostřednictvím obcí s rozšířenou působností

byl založen v roce 2008 na obnovu památkového fondu, kde to efektivně a účelně neumožňují jiné programy Ministerstva kultury. Finanční prostředky v Programu jsou určeny na zachování a obnovu nemovitých kulturních památek, které se nalézají mimo památkové rezervace a zóny, nejsou národními kulturními památkami a nejsou ve vlastnictví ČR. Schválené rozpočtové výdaje Ministerstva kultury v roce 2011 po vážení rozpočtu: **142 mil. Kč.**

Kraj	Příspěvek -obce s rozšířenou působností	% podíl	Pořadí	Počet obyvatel k 31.12.2011	Kč/ 1 ob.	Pořadí
Jihočeský	17 526 000	12,34%	3.	636 138	<b>27,55 Kč</b>	<b>1.</b>
<b>Jihomoravský</b>	<b>18 485 000</b>	<b>13,01%</b>	<b>1.</b>	1 166 313	15,85 Kč	7.
<b>Karlovarský</b>	<b>3 745 000</b>	<b>2,64%</b>	<b>13.</b>	303 165	12,35 Kč	10.
Královéhradecký	11 364 000	8,00%	6.	553 856	20,52 Kč	3.
Liberecký	8 936 000	6,29%	8.	438 600	20,37 Kč	5.
<b>Moravskoslezský</b>	<b>6 309 000</b>	<b>4,44%</b>	<b>11.</b>	<b>1 230 613</b>	<b>5,13 Kč</b>	<b>13.</b>
Olomoucký	7 779 000	5,48%	10.	638 638	12,18 Kč	11.
Pardubický	7 865 000	5,54%	9.	516 411	15,23 Kč	8.
Plzeňský	11 691 000	8,23%	5.	571 709	20,45 Kč	4.
Středočeský	18 121 000	12,76%	2.	1 279 345	14,16 Kč	9.
Ústecký	13 623 000	9,59%	4.	828 026	16,45 Kč	6.
Vysočina	10 822 000	7,62%	7.	511 937	21,14 Kč	2.
Zlínský	5 800 000	4,08%	12.	589 030	9,85 Kč	12.
<b>Celkem</b>	<b>142 066 000</b>	<b>100,00%</b>		<b>9 263 781</b>	<b>15,34 Kč</b>	



### 3. Kritéria, zásady a systém alokace finančních prostředků

#### 3.1. Program státní podpory profesionálních divadel a stálých profesionálních symfonických orchestrů a pěveckých sborů

Program vznikl na základě usnesení vlády ČR č. 902 ze dne 10. září 2003 o Programu státní podpory profesionálních divadel a profesionálních symfonických orchestrů a pěveckých sborů. Jeho cílem je podporovat profesionální divadelní a koncertní tvorbu, která má celostátní význam, podporovat novou tvorbu, mladé umělce, programy pro děti a mládež, dále posilovat prestiž české kultury v zahraničí a umožnit rovný přístup občanů ke kulturnímu bohatství.

Program je určen pro právnické a fyzické osoby, s výjimkou příspěvkových organizací zřizovaných státem a hl. m. Prahou:

- **divadla** – příspěvkové organizace, nestátní neziskové organizace, ostatní právnické a fyzické osoby s pravidelnou vlastní uměleckou činností;
- **symfonické orchestry** – příspěvkové organizace, nestátní neziskové organizace, ostatní právnické či fyzické osoby – stálý profesionální symfonický orchestr, který má:
  - a) minimálně 35 hudebníků,
  - b) alespoň 75 % hudebníků v hlavním pracovním poměru, případně v obdobném právním vztahu, a
  - c) dechovou harmonii – alespoň 12 hráčů na dechové nástroje jako stálou složku orchestru;
- **pěvecké sbory** – příspěvkové organizace, nestátní neziskové organizace, ostatní právnické či fyzické osoby – stálý profesionální pěvecký sbor, který má:
  - a) minimálně 60 zpěváků,
  - b) alespoň 75 % zpěváků v hlavním pracovním poměru, případně v obdobném právním vztahu, a
  - c) alespoň 60 % zpěváků s odpovídajícím hudebním vzděláním (tj. vysoká umělecká škola, konzervatoř, pedagogická fakulta).

#### **Kritéria pro vstup do programu:**

- minimální procento soběstačnosti roku 2010

#### **13 %:** příspěvkové organizace

– loutková divadla,

– divadla s celkovým počtem zaměstnanců nad 150 – z toho nejméně 80 uměleckých,

#### **15 %:** příspěvkové organizace, obecně prospěšné společnosti, občanská sdružení

– divadla s minimálním počtem zaměstnanců 20 – z toho minimálně 10 uměleckých,

– symfonické orchestry,

– pěvecké sbory,

#### **30 %:** ostatní příspěvkové organizace, obecně prospěšné společnosti, občanská sdružení a dále

subjekty založené podle Obchodního zákoníku stoprocentně obcí či krajem

– pouze divadla,

**80 %:** ostatní subjekty založené podle Obchodního zákoníku

- divadla,
- symfonické orchestry,
- pěvecké sbory.

Vyhlašovatel má právo **v odůvodněných případech** na doporučení Programové rady udělit výjimku s ohledem na význam pro obor a prokazatelně poskytované veřejné služby nekomerčního charakteru.

– **minimální počet divadelních představení či koncertů v roce 2010:**

130 vlastních divadelních představení (opera a tanec/balet 50), 60 orchestrálních koncertů (lze zahrnout i promenádní koncerty – 2 promenádní = 1 celovečerní), 50 sborových koncertů.

Za vlastní divadelní představení jsou považována i představení koprodukční; v případě, že se o dotaci uchází více koproducentů, budou údaje, týkající se společné inscenace, kráceny počtem koproducentů.

– **finanční participace samosprávného orgánu v roce 2010**

(kraj, obec, městská část; u příspěvkových organizací jiného než zřizovatele)

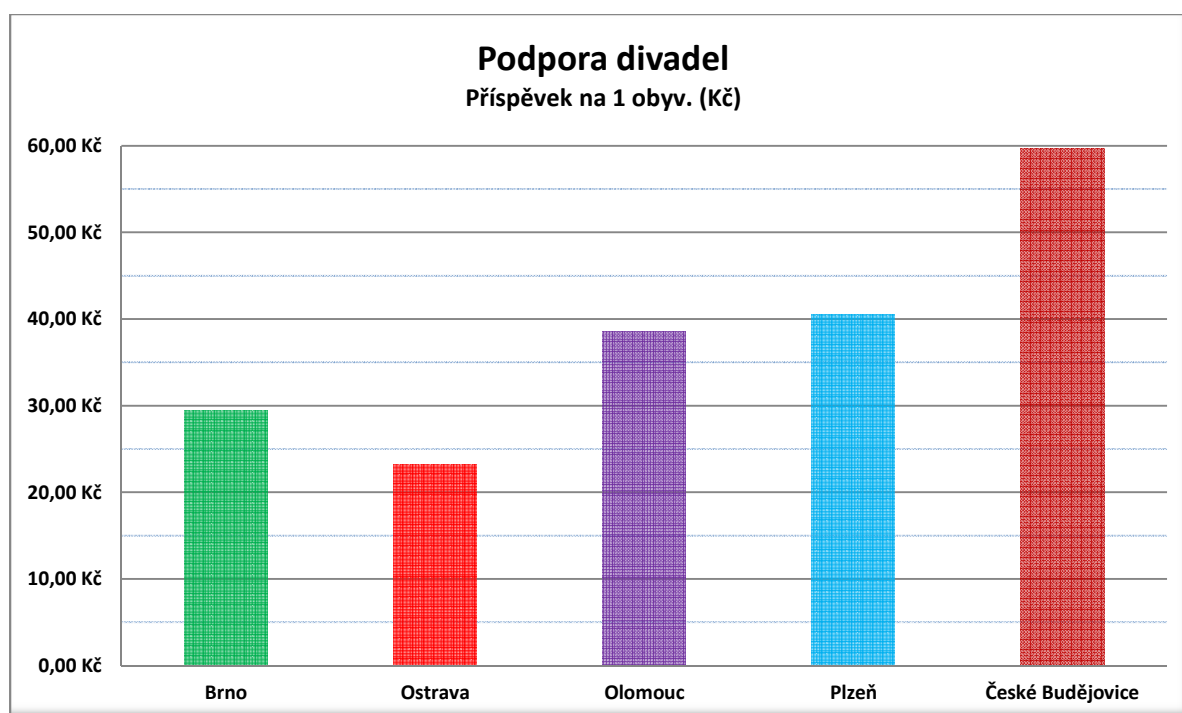
– **stálá divadelní či hudební činnost nejméně po 3 po sobě následující roky**

## Program státní podpory profesionálních divadel a stálých profesionálních symfonických orchestrů a pěveckých sborů

V roce 2011 bylo na Program v rozpočtu Ministerstva kultury určeno **70 000 tis. Kč**. O dotace se ucházelo **33 divadel a 12 hudebních těles**. Dotace ve výši **56 000 tis. Kč** byla rozdělena 31 divadlům. **Pražská komorní filharmonie a Český filharmonický sbor byly zařazeny do nového Programu podpory mimořádných a významných akcí**; na jejich činnost bylo do Programu převedeno **6 900 tis. Kč**. Zbývajících **7 100 tis. Kč** bylo rozděleno devíti hudebním tělesům. **Janáčkově filharmonii Ostrava a Karlovarskému symfonickému orchestru nebyla udělena výjimka z nesplnění předepsaného procenta soběstačnosti a byly z programu vyřazeny.**

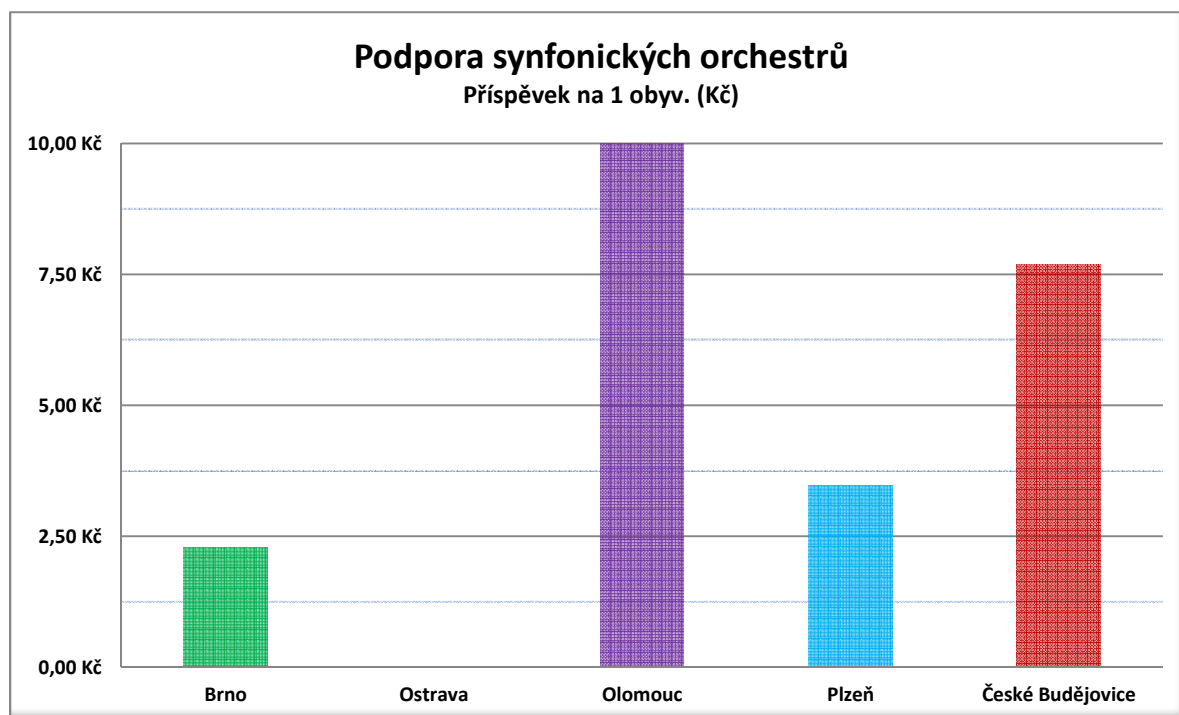
### a) divadlo

Příjemce	Dotace v Kč	% podíl	Počet obyvatel k 31.12.2011	Kč/ 1 ob.
Brno	11 165 000	19,94%	378 965	29,46 Kč
Ostrava	6 975 000	12,46%	299 622	23,28 Kč
Olomouc	3 835 000	6,85%	99 529	38,53 Kč
Plzeň	6 770 000	12,09%	167 302	40,47 Kč
České Budějovice	5 585 000	9,97%	93 620	59,66 Kč



## b) hudba

Příjemce	Dotace v Kč	% podíl	Počet obyvatel k 31.12.2011	Kč/ 1 ob.
Brno	865 000	12,18%	378 965	2,28 Kč
Ostrava	0	0,00%	299 622	0,00 Kč
Olomouc	1 000 000	14,08%	99 529	10,05 Kč
Plzeň	580 000	8,17%	167 302	3,47 Kč
České Budějovice	720 000	10,14%	93 620	7,69 Kč



**a) divadlo**

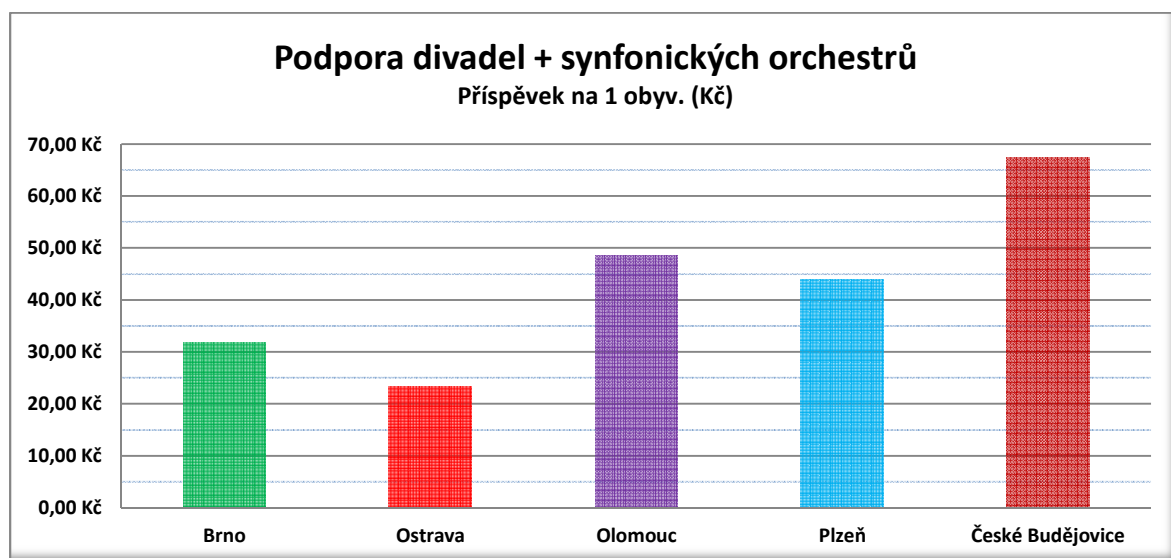
Příjemce	Dotace v Kč	% podíl
<b>CED Brno</b>	<b>2 150 000</b>	<b>3,84%</b>
Činoherní klub Praha	220 000	0,39%
Činoherní studio Ústí nad Labem	715 000	1,28%
Dejvické divadlo Praha	1 070 000	1,91%
Divadlo A. Dvořáka Příbram	920 000	1,64%
<b>Divadlo Alfa Plzeň</b>	<b>770 000</b>	<b>1,38%</b>
Divadlo Archa Praha	205 000	0,37%
Divadlo DRAK Hradec Králové	615 000	1,10%
Divadlo F. X. Šaldy Liberec	3 840 000	6,86%
<b>Divadlo J. K. Tyla Plzeň</b>	<b>6 000 000</b>	<b>10,71%</b>
<b>Divadlo loutek Ostrava</b>	<b>505 000</b>	<b>0,90%</b>
<b>Divadlo Polárka, KVS U tří kohoutů Brno</b>	<b>525 000</b>	<b>0,94%</b>
Divadlo Šumperk, s. r. o.	555 000	0,99%
Horácké divadlo Jihlava	685 000	1,22%
<b>Jihočeské divadlo České Budějovice</b>	<b>5 585 000</b>	<b>9,97%</b>
Klicperovo divadlo Hradec Králové	1 150 000	2,05%
<b>Komorní scéna Aréna Ostrava</b>	<b>700 000</b>	<b>1,25%</b>
<b>Loutkové divadlo Radost Brno</b>	<b>430 000</b>	<b>0,77%</b>
<b>Městské divadlo Brno</b>	<b>2 225 000</b>	<b>3,97%</b>
Městské divadlo Mladá Boleslav	900 000	1,61%
Městské divadlo Zlín	980 000	1,75%
<b>Moravské divadlo Olomouc</b>	<b>3 835 000</b>	<b>6,85%</b>
Naivní divadlo Liberec	680 000	1,21%
<b>Národní divadlo Brno</b>	<b>5 835 000</b>	<b>10,42%</b>
<b>Národní divadlo Moravskoslezské Ostrava</b>	<b>5 770 000</b>	<b>10,30%</b>
SČD opery a baletu Ústí n. Labem	2 875 000	5,13%
Slezské divadlo Opava	1 790 000	3,20%
Slovácké divadlo Uherské Hradiště	1 065 000	1,90%
Těšínské divadlo Český Těšín	1 525 000	2,72%
Východočeské divadlo Pardubice	1 105 000	1,97%
Západočeské divadlo Cheb	775 000	1,38%
<b>Celkem 31 projektů</b>	<b>56 000 000</b>	<b>100,00%</b>

**b) hudba**

Příjemce	Dotace v Kč	% podíl
Filharmonie B. Martinů Zlín	930 000	13,10%
Filharmonie Hradec Králové	935 000	13,17%
<b>Plzeňská filharmonie</b>	<b>580 000</b>	<b>8,17%</b>
Západočeský symfonický orchestr Mariánské Lázně	540 000	7,61%
<b>Filharmonie Brno</b>	<b>865 000</b>	<b>12,18%</b>
Komorní filharmonie Pardubice	790 000	11,13%
<b>Moravská filharmonie Olomouc</b>	<b>1 000 000</b>	<b>14,08%</b>
Severočeská filharmonie Teplice	740 000	10,42%
<b>Jihočeská komorní filharmonie České Budějovice</b>	<b>720 000</b>	<b>10,14%</b>
<b>Janáčkova filharmonie Ostrava</b>	<b>0</b>	<b>0,00%</b>
Karlovarský symfonický orchestr	0	0,00%
<b>Celkem 9 projektů</b>	<b>7 100 000</b>	<b>100,00%</b>
<b>CELKEM</b>	<b>63 100 000</b>	

**c) Divadlo + hudba**

Příjemce	Dotace v Kč	% podíl	Počet obyvatel k 31.12.2011	Kč/ 1 obyv.
<b>Brno</b>	<b>12 030 000</b>	<b>19,06%</b>	<b>378 965</b>	<b>31,74 Kč</b>
<b>Ostrava</b>	<b>6 975 000</b>	<b>11,05%</b>	<b>299 622</b>	<b>23,28 Kč</b>
<b>Olomouc</b>	<b>4 835 000</b>	<b>7,66%</b>	<b>99 529</b>	<b>48,58 Kč</b>
<b>Plzeň</b>	<b>7 350 000</b>	<b>11,65%</b>	<b>167 302</b>	<b>43,93 Kč</b>
<b>České Budějovice</b>	<b>6 305 000</b>	<b>9,99%</b>	<b>93 620</b>	<b>67,35 Kč</b>



### 3.2. Program podpory významných a mimořádných kulturních akcí

Dotace z Programu jsou poskytovány zejména na opakovaně realizované akce ustáleně vysoké kvality a celostátního či nadregionálního významu a na činnost vysoce kvalitních uměleckých těles.

#### a) Tanec

Příjemce	Projekt	Dotace v Kč	% podíl
Čtyři dny	4 + 4 dny v pohybu	1 200 000	24,74%
Gasparo, s. r. o.	Letní Letná	500 000	10,31%
Nová síť	Nová síť – nová krev na scéně	500 000	10,31%
Tanec Praha	Tanec Praha	2 500 000	51,55%
Tanec Praha	Česká taneční platforma	50 000	1,03%
Taneční sdružení ČR	Soutěžní přehlídka tanečního umění ČR – inscenační část 2011	100 000	2,06%
<b>Celkem</b>	<b>6 projektů</b>	<b>4 850 000</b>	<b>100,00%</b>

#### b) Divadlo

Příjemce	Projekt	Dotace v Kč	% podíl
Brněnské kulturní centrum	Divadelní svět Brno	3 400 000	18,69%
<b>Divadlo loutek Ostrava</b>	<b>Spectaculo interesse</b>	<b>500 000</b>	<b>2,75%</b>
Foibos	České divadlo	500 000	2,75%
Herecká asociace	Cena Thálie	1 800 000	9,90%
Jednota hudebního divadla	Festival hudebního divadla Opera	1 000 000	5,50%
Klicperovo divadlo	Divadlo evropských regionů	2 200 000	12,09%
<b>Mezinárodní festival Divadlo Plzeň</b>	<b>Mezinárodní festival Divadlo</b>	<b>4 150 000</b>	<b>22,81%</b>
Naivní divadlo Liberec	Mateřinka	400 000	2,20%
Nová síť	Nová síť – nová krev na scéně	650 000	3,57%
Theater.cz	Pražský divadelní festival německého jazyka	3 350 000	18,42%
Východočeské divadlo Pardubice	Grant Festival smíchu	240 000	1,32%
<b>Celkem</b>	<b>11 projektů</b>	<b>18 190 000</b>	<b>100,00%</b>

### c) Klasická hudba

Příjemce	Projekt	Dotace v Kč	% podíl
<b>Akademie klasické hudby</b>	<b>Festival Dvořákova Praha</b>	<b>6 000 000</b>	<b>12,90%</b>
Ars/Koncert	MHF Moravský podzim	1 500 000	3,23%
Auviex, s. r. o.	MHF Český Krumlov	2 000 000	4,30%
Česká kultura	České kulturní slavnosti	600 000	1,29%
<b>České doteky hudby Em-ART</b>	<b>13. ročník festivalu České doteky hudby – Praha</b>	<b>300 000</b>	<b>0,65%</b>
<b>Český filharmonický sbor Brno</b>	<b>Koncertní činnost</b>	<b>5 000 000</b>	<b>10,75%</b>
Mahler 2000	MHF Mahler – Jihlava	700 000	1,51%
<b>Mezinárodní centrum slovanské hudby Brno, o. p. s.</b>	<b>XV. ročník MHF 13 měst Conventus Moraviae</b>	<b>1 000 000</b>	<b>2,15%</b>
<b>MHF Janáčkův máj</b>	<b>XXXVI. ročník MHF Janáčkův máj</b>	<b>1 100 000</b>	<b>2,37%</b>
Nadační fond Festival komorní hudby Český Krumlov	Festival komorní hudby Český Krumlov	60 000	0,13%
<b>Pražská komorní filharmonie</b>	<b>Celoroční činnost</b>	<b>8 000 000</b>	<b>17,20%</b>
<b>Pražská konzervatoř</b>	<b>200 let Pražské konzervatoře</b>	<b>500 000</b>	<b>1,08%</b>
<b>Pražské jaro</b>	<b>Pražské jaro</b>	<b>15 000 000</b>	<b>32,25%</b>
Smetanova Litomyšl, o. p. s.	53. ročník mezinárodního operního festivalu Smetanova Litomyšl 2010	2 100 000	4,52%
Společnost Fryderyka Chopina	52. Chopinův festival	850 000	1,83%
Struny podzimu, o. s.	XVI. ročník festivalu Struny podzimu	1 380 000	2,97%
The Czech Ensemble Baroque	Hudební festival Znojmo '11	300 000	0,65%
Třeboňská nokturna	Třeboňská nokturna	115 000	0,25%
<b>Celkem</b>	<b>18 projektů</b>	<b>46 505 000</b>	<b>100,00%</b>

### d) Alternativní hudba

Příjemce	Projekt	Dotace v Kč	% podíl
<b>Colour Production, spol. s r. o.</b>	<b>Colours of Ostrava</b>	<b>530 000</b>	<b>12,45%</b>
RACHOT Production, s. r. o.	RESPECT World Music Festival 2010	430 000	10,10%
Bohemia JazzFest, o. p. s.	MHF Bohemia JazzFest 2010	1 000 000	23,49%
Opona, o. p. s.	Mezinárodní multižánrový Projekt Týden svobody	400 000	9,40%
<b>„JAZZFESTBRNO“, o. s.</b>	<b>JAZZFESTBRNO 2010</b>	<b>600 000</b>	<b>14,09%</b>
Jazz side, o. s.	Provoz bigbandu B Side Band	50 000	1,17%
AB Studio	28. Letní jazzová dílna Karla Velebného	257 000	6,04%
Unijazz	Alternativa 2010	500 000	11,75%
Městské kult. středisko v Náměšti nad Oslavou	FOLKOVÉ PRÁZDNINY 2011	490 000	11,51%
<b>Celkem</b>	<b>9 projektů</b>	<b>4 257 000</b>	<b>100,00%</b>

**e) Výtvarné umění**

Příjemce	Projekt	Dotace v Kč	% podíl
Arbor vitae	Start point	400 000	13,79%
Archiv výtvarného umění	abART	800 000	27,59%
Kraj. galerie výt. umění ve Zlíně	VI. Nový zlínský salon	300 000	10,34%
Nadace Prague Biennale	Prague Biennale 5 a Prague Biennale Photo 2	1 000 000	34,48%
Společnost Jindřicha Chalupického	Cena JCH – Finále 2011	400 000	13,79%
<b>Celkem</b>	<b>5 projektů</b>	<b>2 900 000</b>	<b>100,00%</b>

**f) Ostatní**

Příjemce	Projekt	Dotace v Kč	% podíl
Český olympijský výbor	Žijeme Londýnem	2 000 000	100,00%
<b>Celkem</b>		<b>2 000 000</b>	<b>100,00%</b>

<b>CELKEM</b>		<b>78 702 000</b>	
<b>- z toho Ostrava:</b>		<b>1 030 000</b>	<b>1,31%</b>

Z celkově 50 podpořených projektů v oblasti „tance, divadla, klasické a alternativní hudby a výtvarného umění“ v celkovém objemu 78,7 mil. Kč na město Ostrava připadají 3 projekty v objemu cca 1 mil. Kč, což představuje 1,31 %.

## 4. Příspěvkové organizace Ministerstva kultury ČR

*Příspěvek na provoz a investiční dotace - rok 2011*

### a) Památky

*v tis. Kč*

	Dislokace	Výše provozního příspěvku	Výše investiční dotace	Celkem	Poznámky
Národní památkový ústav	Praha	818 192	156 516	974 708	

**Národní památkový ústav je odbornou organizací státní památkové péče** podle § 32 zákona č. 20/1987 Sb. Úkolem NPÚ, který má celostátní působnost a vytváří si pro plnění svých úkolů územní odborná pracoviště (ú. o p.), je zejména vlastníkům a uživatelům jednotlivých složek památkového fondu, správním úřadům, krajům, obcím a dalším osobám, jejichž činnost je pro památkovou péči významná, poskytovat bezplatně odborné služby, soustavně poznávat a dokumentovat památkový fond dochovaný v ČR a na potřebné odborné úrovni rozvíjet metody jeho ochrany, které by vycházely podle povahy věci z jednotných, prakticky využitelných odborně metodických východisek (teoretických konceptů). Významnou součástí činnosti NPÚ je správa a prezentace vybraného souboru **103 památkových objektů nebo jejich souborů a areálů v majetku státu (zpravidla hradů a zámků a národních kulturních památek)**, jejich zpřístupněním veřejnosti pro kulturní a výchovně vzdělávací účely. Generální ředitelkou Národního památkového ústavu je Ing. arch. Naděžda Goryczková.

### b) Muzea

*v tis. Kč*

	Dislokace	Výše provozního příspěvku	Výše investiční dotace	Celkem	Poznámky
Národní muzeum	Praha	343 621	34 548	378 169	
Národní technické muzeum	Praha	82 621	160 887	243 508	
Památník národního písemnictví	Praha			0	organizace nemá výroční zprávu za rok 2011 a údaje nejsou uvedeny ani ve výroční zprávě Ministerstva Kultury
Moravské zemské muzeum	Jihomoravský	97 245		97 245	údaj o výši investiční dotace není uveden ve výroční zprávě organizace a ani ve výroční zprávě Ministerstva Kultury

v tis. Kč

	Dislokace	Výše provozního příspěvku	Výše investiční dotace	Celkem	Poznámky
Muzeum umění Olomouc	Olomoucký			0	organizace nemá výroční zprávu za rok 2011 a údaje nejsou uvedeny ani ve výroční zprávě Ministerstva Kultury
Uměleckoprůmyslové museum v Praze	Praha			0	organizace nemá výroční zprávu za rok 2011 a údaje nejsou uvedeny ani ve výroční zprávě Ministerstva Kultury
Technické muzeum v Brně	Jihomoravský	69 000	239	69 239	
Slezské zemské muzeum	Moravskoslezský	55 864	9 700	65 564	
Husitské muzeum v Táboře	Jihočeský	20 085	507	20 592	
Muzeum romské kultury v Brně	Jihomoravský	10 406		10 406	
Valašské muzeum v přírodě v Rožnově pod Radhoštěm	Zlínský	39 105	20 908	60 013	
Muzeum Jana Amose Komenského v Uherském Brodě	Zlínský			0	organizace nemá výroční zprávu za rok 2011 a údaje nejsou uvedeny ani ve výroční zprávě Ministerstva Kultury
Muzeum skla a bižuterie v Jablonci nad Nisou	Liberecký	15 274		15 274	
Muzeum loutkářských kultur v Chrudimi	Pardubický	9 824	700	10 524	
Památník Lidice	Středočeský			0	organizace nemá výroční zprávu za rok 2011 a údaje nejsou uvedeny ani ve výroční zprávě Ministerstva Kultury
Památník Terezín	Ústecký	37 667		37 667	
<b>Muzea celkem</b>		<b>780 712</b>	<b>227 489</b>	<b>1 008 201</b>	

### c) Galerie

v tis. Kč

	Dislokace	Výše provozního příspěvku	Výše investiční dotace	Celkem	Poznámky
Národní galerie v Praze	Praha	270 861	33 900	304 761	
Moravská galerie v Brně	Jihomoravský	74 144	1 229	75 373	
<b>Galerie celkem</b>		<b>345 005</b>	<b>35 129</b>	<b>380 134</b>	

### d) Knihovny

v tis. Kč

	Dislokace	Výše provozního příspěvku	Výše investiční dotace	Celkem	Poznámky
Národní knihovna ČR	Praha	351 417	144 331	495 748	
Moravská zemská knihovna v Brně	Jihomoravský	75 234	593	75 827	
Knihovna a tiskárna pro nevidomé K. E. Macana	Praha	19 124		19 124	
<b>Knihovny celkem</b>		<b>445 775</b>	<b>144 924</b>	<b>590 699</b>	

### e) Divadlo a hudba

v tis. Kč

	Dislokace	Výše provozního příspěvku	Výše investiční dotace	Celkem	Poznámky
Národní divadlo	Praha	439 974	112 005	551 979	
Státní opera Praha	Praha	120 702		120 702	
Institut umění – Divadelní ústav	Praha	87 036		87 036	
Česká filharmonie	Praha	81 847		81 847	
Pražský filharmonický sbor	Praha	28 656		28 656	
<b>Divadlo a hudba celkem</b>		<b>758 215</b>	<b>112 005</b>	<b>870 220</b>	

### f) Ostatní

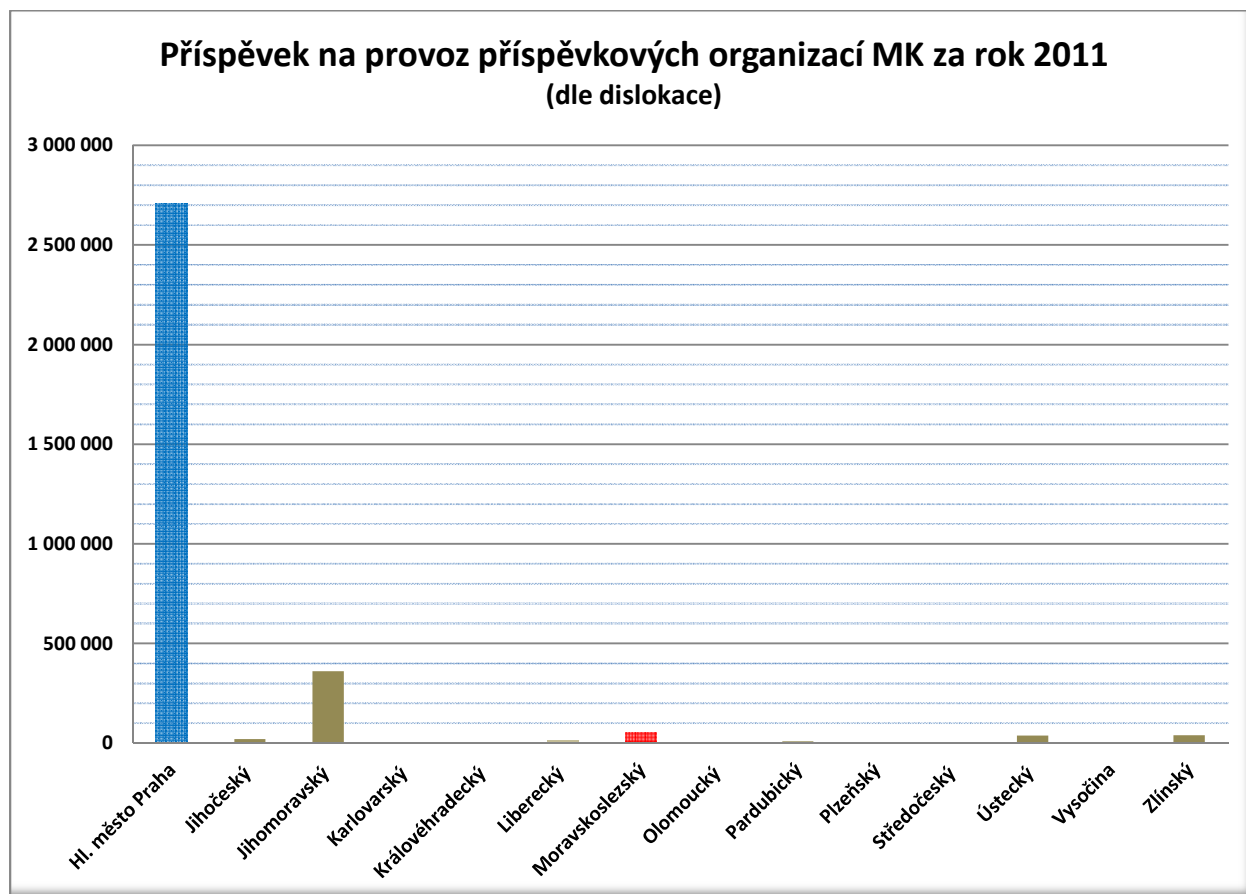
v tis. Kč

	Dislokace	Výše provozního příspěvku	Výše investiční dotace	Celkem	Poznámky
Národní filmový archiv	Praha	30 969		30 969	
Národní informační a poradenské středisko pro kulturu	Praha	31 446		31 446	
Národní ústav lidové kultury	Jihomoravský	35 619	3 083	38 702	
<b>Ostatní celkem</b>		<b>98 034</b>	<b>3 083</b>	<b>101 117</b>	

<b>Příspěvkové organizace celkem</b>		<b>3 245 933</b>	<b>679 146</b>	<b>3 925 079</b>	
--------------------------------------	--	------------------	----------------	------------------	--

## PO MK dle dislokace

Kraj	Příspěvek na provoz PO (v tis. Kč)	% podíl
<b>Hl. město Praha</b>	<b>2 706 466</b>	<b>83,38%</b>
Jihočeský	20 085	0,62%
Jihomoravský	361 648	11,14%
Karlovarský		0,00%
Královéhradecký		0,00%
Liberecký	15 274	0,47%
<b>Moravskoslezský</b>	<b>55 864</b>	<b>1,72%</b>
Olomoucký	0	0,00%
Pardubický	9 824	0,30%
Plzeňský		0,00%
Středočeský	0	0,00%
Ústecký	37 667	1,16%
Vysočina		0,00%
Zlínský	39 105	1,20%
<b>Celkem</b>	<b>3 245 933</b>	<b>100,00%</b>



# Příspěvek na provoz za rok 2011 u příspěvkových organizací Ministerstva kultury

