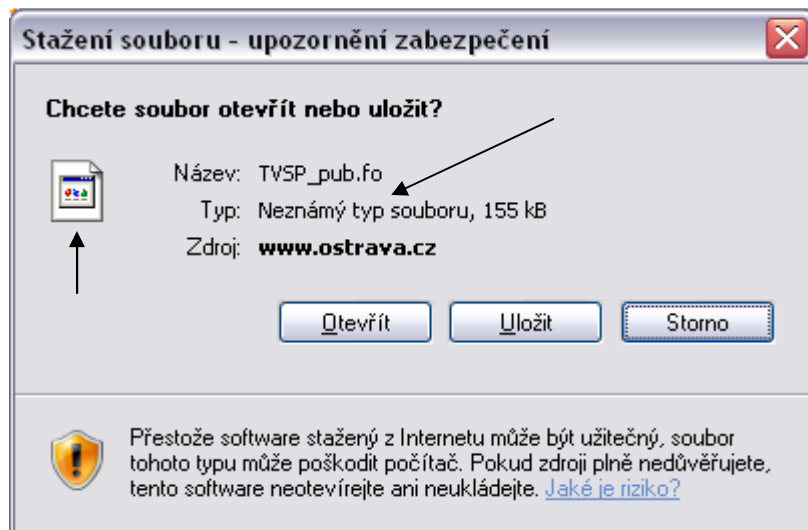


Formuláře pro dotace

Stažení

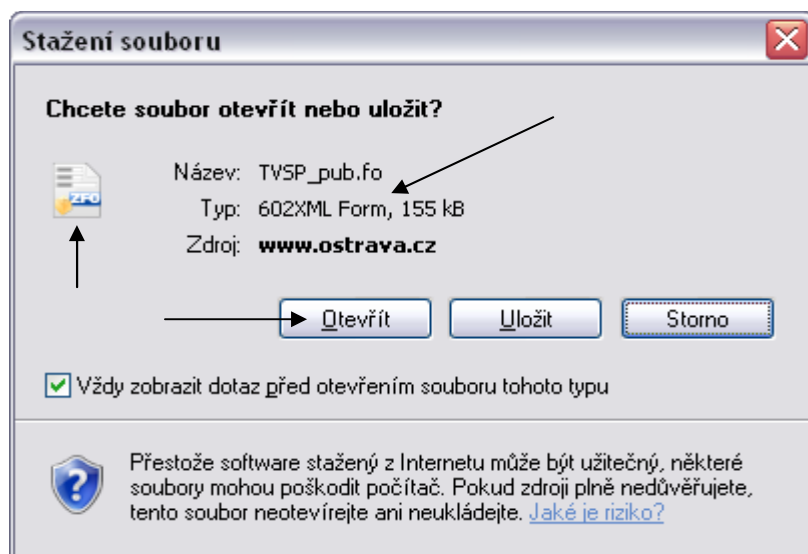
Na stránkách „<http://www.ostrava.cz/cs/urad/hledam-informace/dotace>“ jsou vystaveny formuláře s příponou .fo. Tyto formuláře jsou dostupné ke stažení. K vyplnění a odeslání je třeba mít nainstalován program „602xml filler“ (dále jen filler) a připojení k internetu.

Pokud filler není na PC nainstalován, po kliku na formulář se zobrazí toto okno:



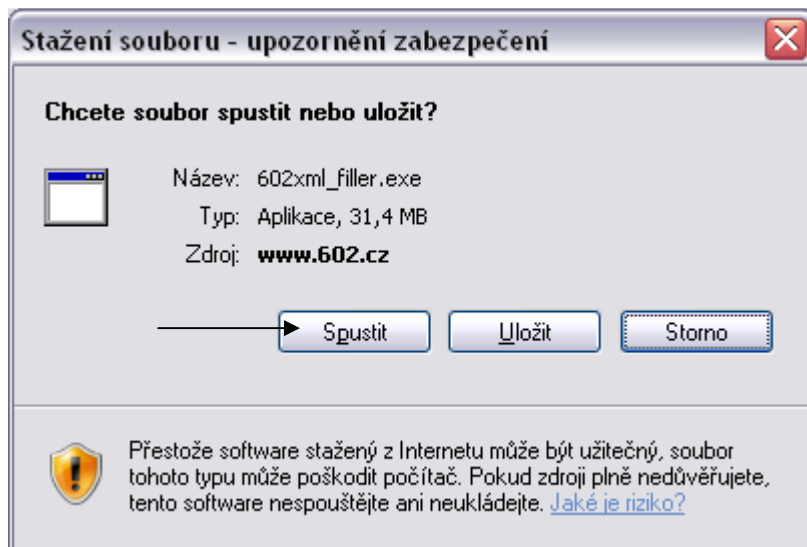
V tuto chvíli má uživatel možnost si formulář buď uložit a přenést (např. pomocí flash disku) na PC, kde je filler nainstalovaný a je funkční připojení k internetu, nebo uložit na disk a otevřít dokument po instalaci filleru. Nejjednodušší volba je nejdříve nainstalovat filler a otevřít dokument přímo z prohlížeče.

Pokud je filler již nainstalovaný, po kliku na formulář na webu se zobrazí toto okno, ve kterém uživatel klikne na tlačítko „otevřít“:



Postup instalace 602xml filleru:

Instalační soubor naleznete na adrese „http://www.602.cz/download/602xml/602xml_filler.exe“. Po kliku na tento odkaz se uživateli zobrazí toto okno. Uživatel má nyní možnost soubor buď uložit, nebo přímo spustit:

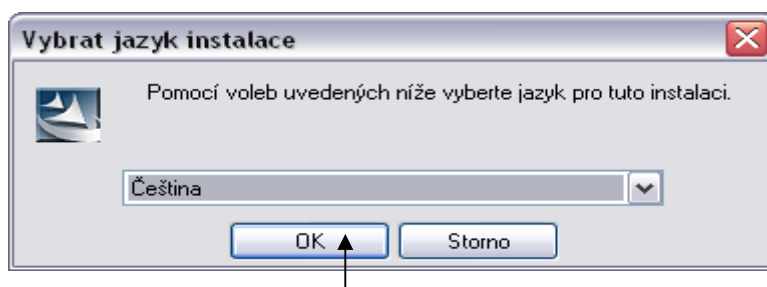


Při kliku na tlačítko „spustit“ se objeví následující instalace.

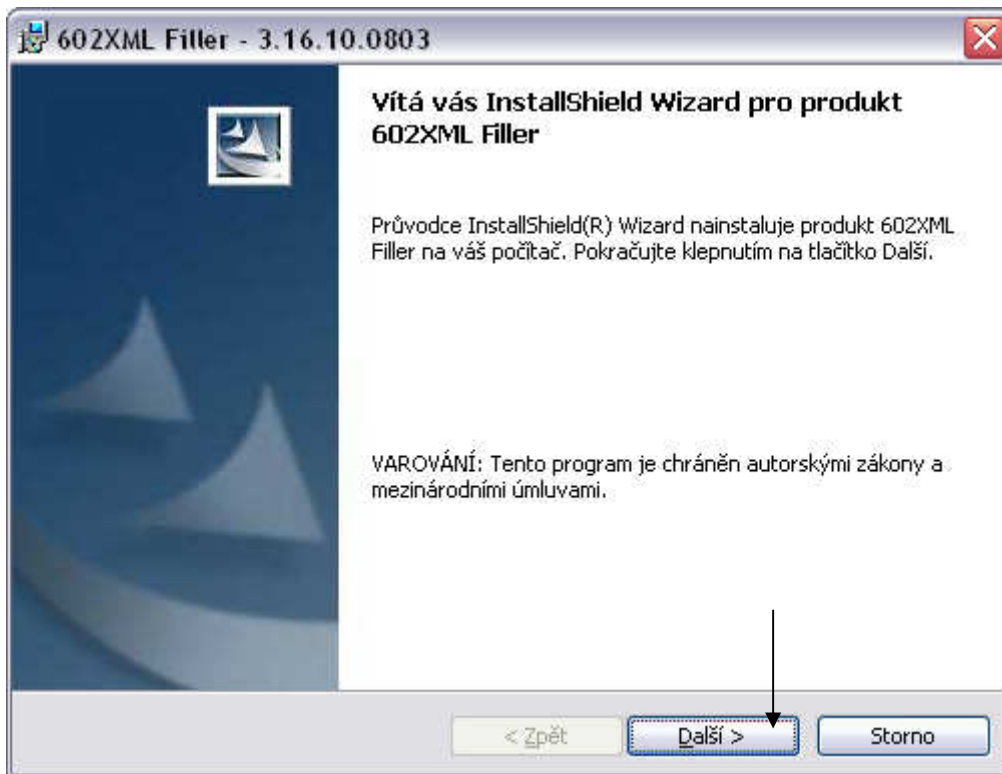
1. Spustit



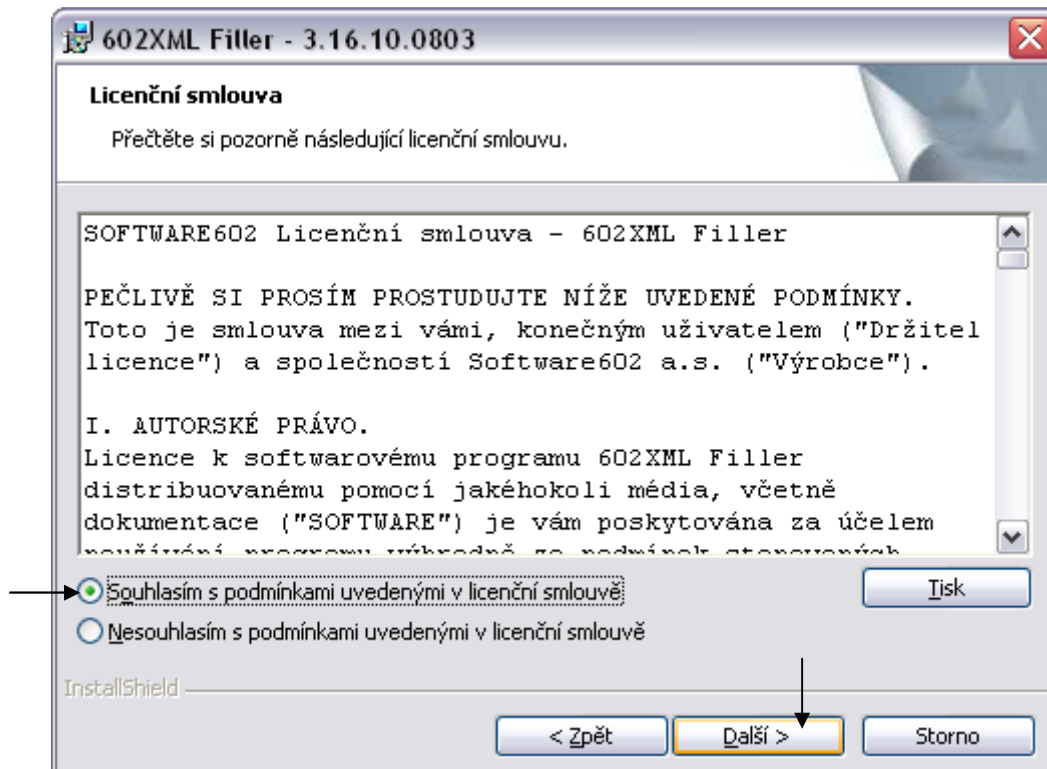
2. Jazyk



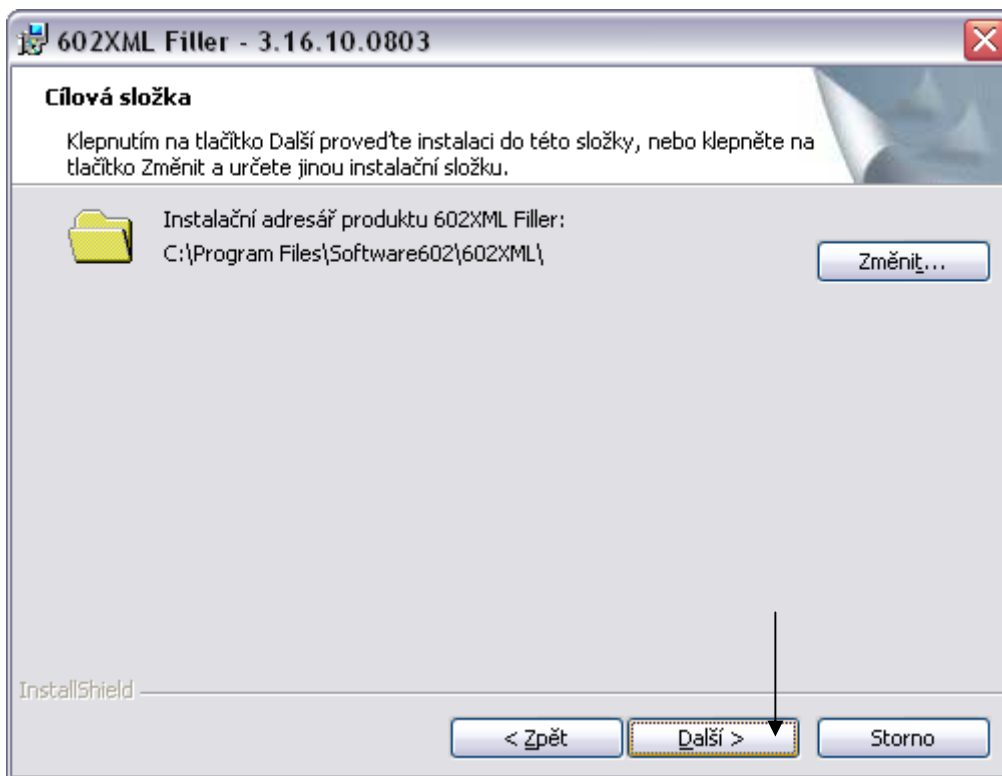
3. Průvodce



4. Smlouva

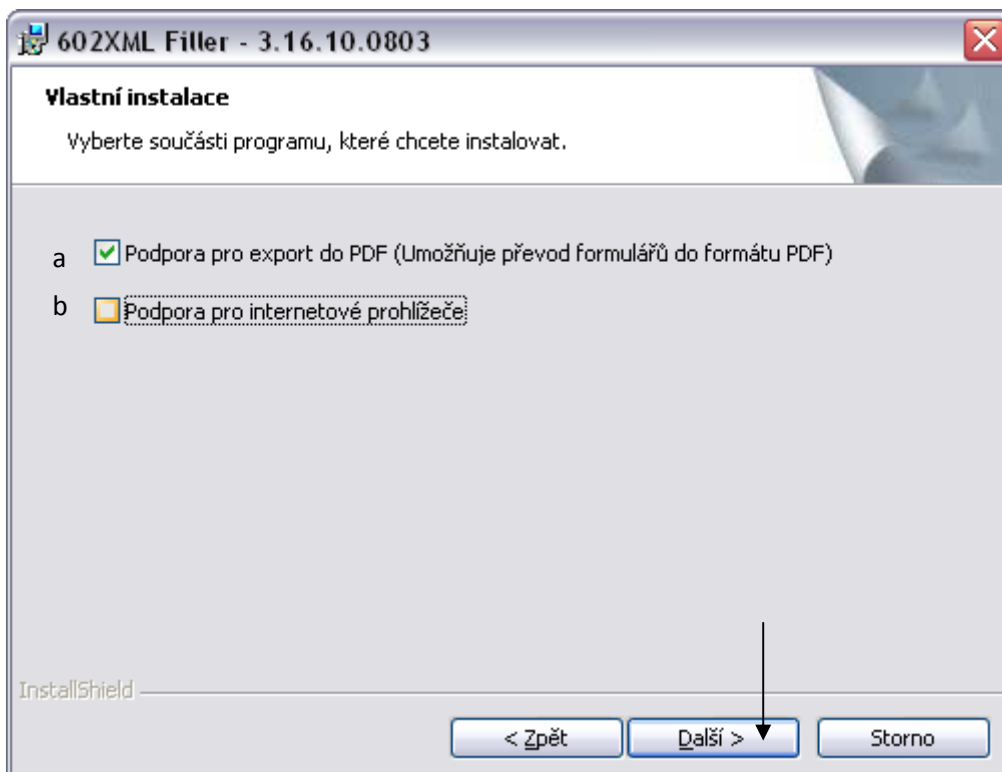


5. Cesta

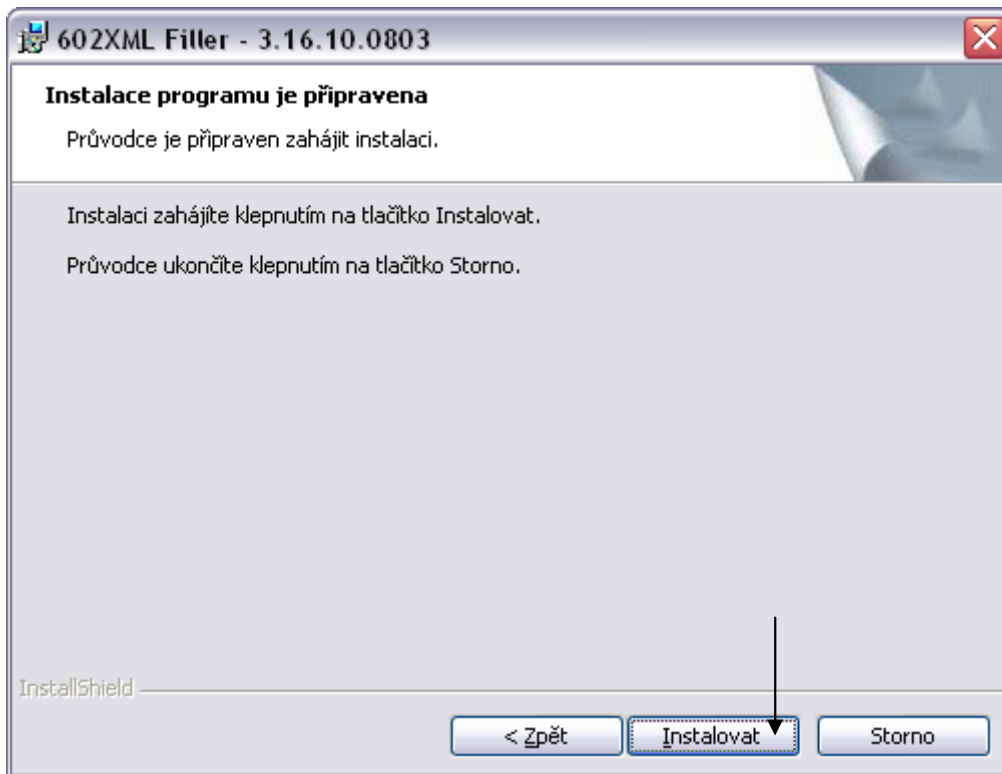


6. Výběr doplňků

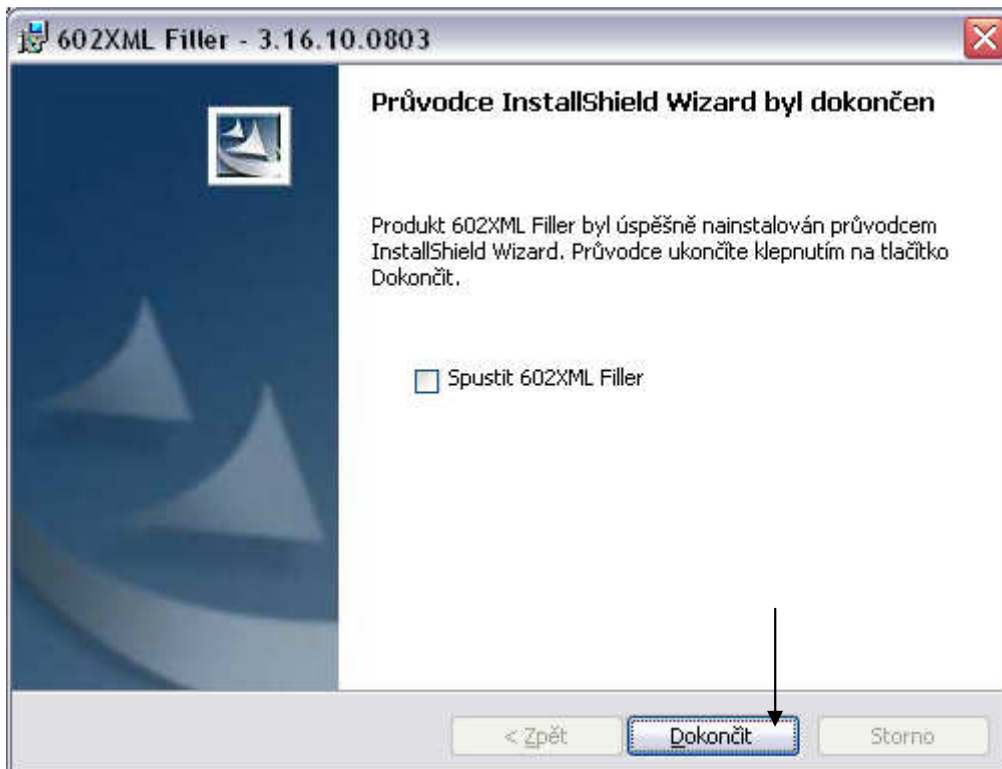
- a. Možnost uložit formulář do pdf
- b. Možnost zobrazit formulář přímo v okně prohlížeče IE



7. Instalace



8. Dokončení instalace



Otevření souboru

Po instalaci filleru je možno formulář otevřít, viz [str.1](#)

Otevřený formulář ve filleru vypadá takto:

Statutární město Ostrava
magistrát

Žádost o poskytnutí dotace - grantu z rozpočtu statutárního města Ostravy

Oblast kultura

Období(rok):	▼	víceletá dotace: Ne	Tematický okruh:	
Skupina				

Informace o žadateli

Právní forma žadatele: **Vyberte právní formu žadatele.**

Bankovní údaje

Číslo účtukoó b banky: / Název banky:

Projektová část

Název projektu:			
Termín zahájení projektu:		Termín ukončení projektu:	
Termín konání akce:			
Místo realizace:			
Cíl projektu:			
Popis projektu:			
V případě, že byl projekt realizován v posledních 3 letech, uveďte následující údaje:	Rok realizace	Celkové náklady	Poskytnutá dotace statutárim městem Ostrava

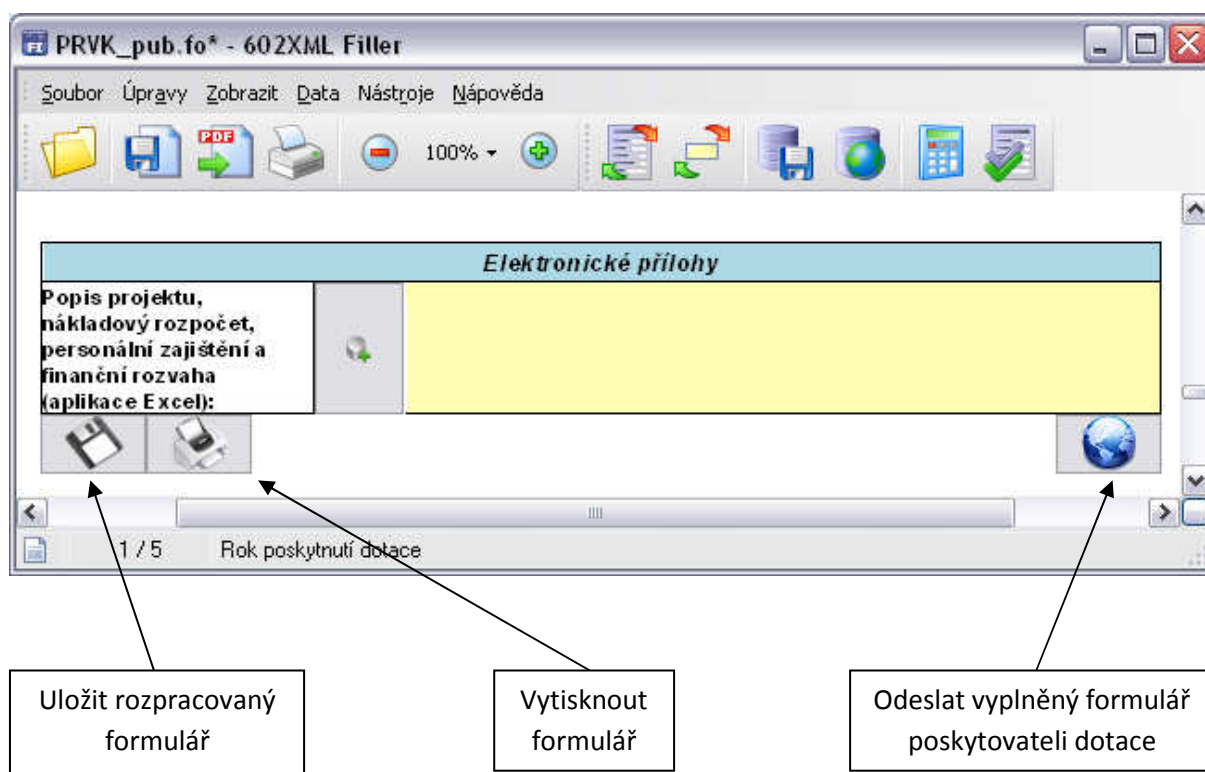
1 / 2 Rok poskytnutí dotace

Žadatel vyplní ve formuláři jednotlivé položky. V pravém sloupečku se zobrazují informace o formuláři a jednotlivých polích (povinnost položky, nápověda, obsah položky).

Práce s fillerem

Během vyplňování si může žadatel rozpracovaný formulář kdykoliv uložit na disk, pro případ pozdějšího doplnění. Dále je možnost si formulář vytisknout nebo převést do pdf. Po vyplnění a zkontrolování všech položek (povinných) je na žadateli, aby zaslal vyplněný formulář na web. To provede tlačítkem se zeměkoulí na konci formuláře. Samozřejmě je povinnost mít připojení k internetu

Poslední strana formuláře:



Pokud žadatel chce vyplnit více žádostí o dotaci, je třeba vyplnit a odeslat každý formulář zvlášť.

Kontakt

Technická podpora:

Tel.: 599 456 789

Email: helpdesk.dotace2011@ostrava.cz